



IL MERCATO MONDIALE DEI VINI ROSATI

A cura OdCC Vini IRVO

A maggio 2021 sono stati pubblicati i dati riferiti al 2019 dell'Osservatorio Mondiale del Rosé, costituito nel 2002 da France Agrimer (equivalente alla nostra AGEA) e dal Consiglio interprofessionale dei vini di Provenza (CIVP).

La Francia è il paese leader per questa tipologia di prodotti, infatti si conferma ancora un volta paese maggior consumatore, produttore, importatore in volume ed esportatore in valore di vini rosati.

Ma passiamo ad esaminare i singoli aspetti della filiera mondiale dei vini rosati .

CONSUMO

Malgrado una leggera flessione nel 2019 rispetto l'anno precedente(-1%), il consumo mondiale di vini rosati nel lungo periodo è in crescita; nel 2002 infatti il consumo a livello mondiale era di 19,6 mln di hl, nel 2019 si registra un valore di 23,6 mln di hl con un tasso di crescita del +20% pur con delle oscillazioni nel corso degli anni, che hanno visto raggiungere un picco di oltre 26 mln di hl nel 2016.

Negli ultimi due anni (2018 e 2019) tuttavia i valori sembrano essersi assestati intorno al 23,5 circa.

La leggera flessione registrata nel 2019 rispetto l'anno precedente è legata al calo dei consumi di rosato in Francia, Regno Unito e Sud-Africa.

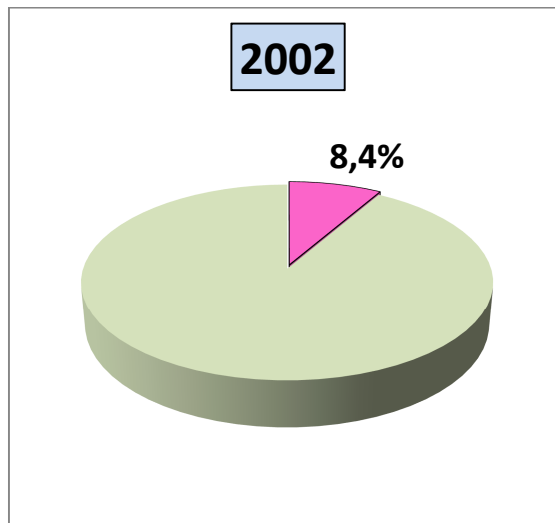
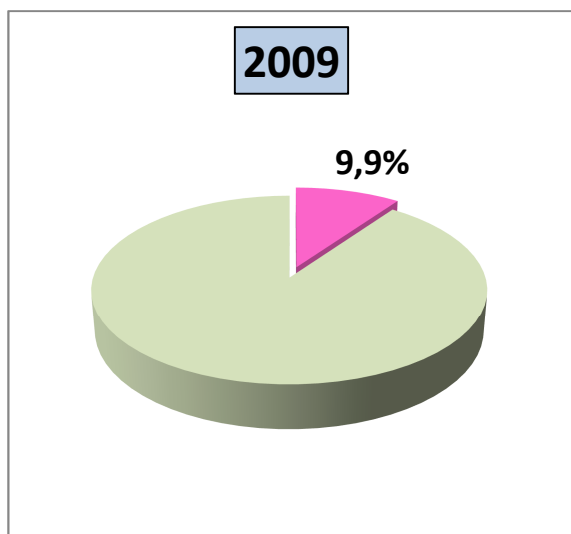
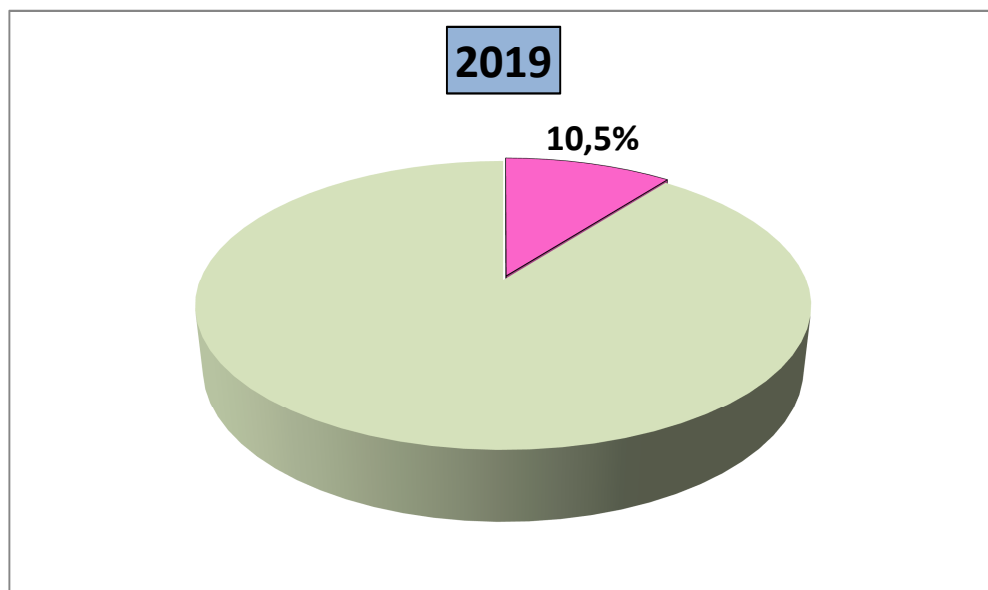
Tab. 1 –Consumo di vini rosati per paese nel 2019

CONSUMO ROSATI 2019					
	PAESE	Consumo tot. nazionale di rosati	Incidenza sul consumo tot. mondiale di rosato	Incidenza sul consumo tot. nazionale di vino (bianchi, rossi e rosati)	Consumo pro-capite annuo (abitanti con + di 15 anni)
		.000 hl	%	%	litri/abitante
1	Francia	8.139	35%	34%	15,1
2	USA	3.520	15%	15%	1,3
3	Germania	1.746	7%	10%	2,4
4	Italia	1.126	5%	5%	2,1
5	Regno Unito	1.124	5%	10%	2,0
6	Sud-Africa	557	2%	14%	2,0
7	Spagna	545	2%	5%	
8	Belgio	493	2%	21%	5,1
9	Argentina	491	2%	6%	
10	Russia	419		5%	
11	Svizzera	374	2%	15%	5,1
12	Paesi Bassi	340		10%	2,4
13	Romania	281		7%	
14	Uruguay	269		42%	9,7
15	Portogallo	267		5%	3,0
16	Giappone	249		8%	0,2
17	Ungheria	226		10%	2,7
18	Canada	220		5%	0,7
19	Australia	204		4%	1,0
20	Svezia	179		9%	2,2
21	Danimarca	164		11%	3,4

Elaborazione OdCC Vini IRVO su dati Observatoire Mondial du Rosé

Anche per quanto riguarda l'incidenza del consumo mondiale di vini rosati sul consumo vinicolo totale (bianchi, rossi e rosati) si nota un trend crescente negli anni; nel 2002 la quota è stata del 8,4%, nel 2009 del 9,9% e nel 2019 del 10,5%, vale a dire che nel mondo ogni 10 bottiglie di vino consumate più di 1 è una bottiglia di rosato.

Graf-1 Incidenza Consumo mondiale vini rosati su consumo vini totale



Elaborazione OdCC Vini IRVO su dati Observatoire Mondial du Rosé

Per quanto riguarda la distribuzione geografica dei consumi, si nota che il consumo dei vini rosati è concentrato nei Paesi dell'Europa Occidentale e negli Stati Uniti.

La **Francia** è di gran lunga il paese maggior consumatore di vini rosati con un volume di 8.139.000 hl ed una incidenza del 35% sul consumo mondiale totale di rosati. Seguono gli **Stati Uniti** con 3.520.000n hl ed una incidenza del 15% e la **Germania** (1.746.000 hl e 7%). L'**Italia** nel 2019 è il 4° paese consumatore nel mondo con 1.126.000 hl consumati che rappresentano il 5% del consumo mondiale totale di vini rosati.

Si ha maggiore contezza della assoluta supremazia francese nel comparto dei vini rosati esaminando la progressione crescente dei consumi di rosati negli anni, pari al 35% in 14 anni :

2004: 6,4 mhl di vini rosati bevuti in Francia

2009 7,4 mhl di vini rosati bevuti in Francia

2014 8 mhl di vini rosati bevuti in Francia

2019 8,1 mhl di vini rosati bevuti in Francia

Ciò vuol dire che in Francia 1 bottiglia su 3 consumate è una bottiglia di vino rosato.

Esaminando il consumo medio annuo a persona di vini rosati, considerando gli abitanti con più di 15 anni, vediamo che ancora una volta la **Francia** svetta sugli altri paesi con un consumo nel 2019 di più di 15 litri annui per abitante.

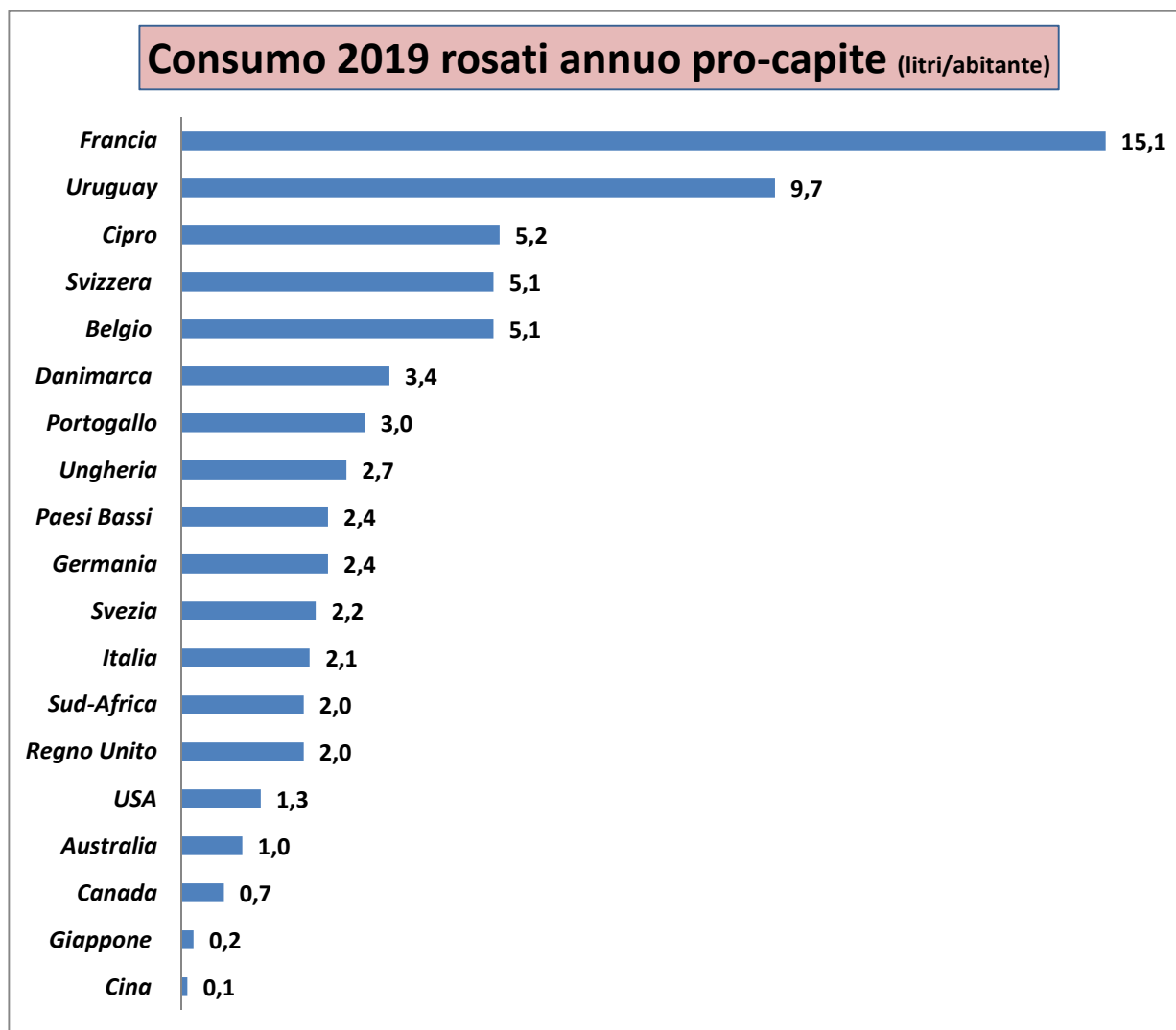
Al secondo posto, con 9,7 litri annui a persona , troviamo l'**Uruguay** , dove , evidentemente il vino preferito è il rosato, considerato che il consumo dei rosati rappresenta il 42% del consumo totale nazionale di vino (vini bianchi + rossi +rosati)

Al terzo posto troviamo **Cipro** con 5,2 litri pro-capite all'anno, seguono al quarto posto **Belgio** e **Svizzera** entrambi con 5,1 litri/abitante

L'**Italia** è al 12 esimo posto con una media di 2,1 litri a persona all'anno

Gli **Stati Uniti** che, abbiamo visto, essere il secondo paese consumatore per volumi totali di vini rosato ha invece un consumo medio annuo pro-capite di appena 1,3 litri, che lo colloca al 15 esimo posto.

Graf.2- Consumo medio annuo pro-capite per paese di vini rosati



Elaborazione OdCC Vini IRVO su dati Observatoire Mondial du Rosé

PRODUZIONE-

La **produzione mondiale** di vini rosati nel 2019 è stata di **23 mln di hl**, in lieve calo sul 2018 che è stata comunque una annata record, di forte crescita rispetto il 2017.

Se esaminiamo l'evoluzione della produzione nel lungo periodo (2002-2019) vediamo, comunque, che la produzione mondiale totale di vini rosati è relativamente stabile, considerato che nel 2002 furono prodotti 22,4 mln di hl.

Se invece consideriamo l'**incidenza** della produzione di vini rosati sul volume totale di vini fermi prodotti, notiamo che l'incidenza negli anni è in crescita; nel 2019 si registra una quota del **9,9%**, nel 2009 del **9,5**, nel 2002 del **8,5%**.

La **Francia** è il primo paese produttore nel mondo di vini rosati con 7,1 milioni di hl prodotti nel 2019 (-5,8% sul 2018) ed una incidenza sulla produzione mondiale totale di vini rosati del 34% . Inoltre in Francia i vini rosati rappresentano il 19% della produzione totale nazionale di vini fermi (bianchi+rossi+rosati).

Al secondo posto segue la **Spagna** con 4,9 mln di hl (+7% sul 2018) ed una quota del 23% ,ed al terzo gli **Stati Uniti** con 3,4 mln di hl ed una incidenza del 14% sulla produzione mondiale di vini rosati, mentre l'incidenza della produzione statunitense di vini rosati sulla produzione nazionale totale (bianchi+rossi+rosati) è del 15%.

Francia e Spagna insieme rappresentano 2/3 della produzione mondiale di vini rosati.

La produzione europea rappresenta ben il 70% della produzione mondiale di vini rosati.

L'**Italia**, con 2,2 mln di hl si colloca al quarto posto come paese produttore, con una incidenza del 10% sui volumi totali mondiali di rosato.

Nel lungo periodo il trend produttivo italiano di rosati è calante, considerato che nel 2002 con 3,5 mln di hl e sino al 2010 con oltre 5 mln di hl era il secondo paese produttore dopo la Francia con una incidenza sul totale mondiale del 19%, contro, abbiamo visto, il 10% del 2019. Tuttavia se la produzione italiana di rosati è diminuita come volumi si è però orientata verso produzioni di più elevato tenore qualitativo.

Tab. 2 –Produzione per Paese di vini rosati e relativa incidenza (2019 e 2002)

PRODUZIONE VINI ROSATI PER PAESE					
		2019		2002	
	PAESE	Produzione tot. nazionale di rosati	Incidenza sulla produz. tot. mondiale di rosati	Produzione tot. nazionale di rosati	Incidenza sulla produzione tot.mondiale di rosati (media 2007-2011)
		<i>.000 hl</i>	<i>%</i>	<i>.000 hl</i>	<i>%</i>
1	Francia	7.074	34%	5.438	24%
2	Spagna	4.907	23%	4.982	14%
3	Usa	3.447	17%	3.130	13%
4	Italia	2.193	10%	3.477	19%
5	Sud-Africa	828	4%	255	2%
6	Germania	750	4%		3%
7	Cile	608	3%		0%
8	Portogallo	409	2%		2%
9	Romania	358	2%		1%
	Altri	312	1%		22%

Elaborazione OdCC Vini IRVO su dati Observatoire Mondial du Rosé

Invece come si può vedere dalla Tabella 2 nel lungo periodo, in confronto al 2002, la Francia, la Spagna, il Sud-Africa, il Cile e la Romania hanno visto crescere la loro produzione di vini rosati; in particolare il Sud–Africa ha visto in 15 anni più che raddoppiare la propria produzione.

IMPORTAZIONI

Il **volume totale** di vini rosati importati nel 2019 ha raggiunto i **10,4 mln** di hl, in leggero calo rispetto il 2018 con 10,9 mln di hl, tuttavia se si considera il lungo periodo le importazioni dal 2009 , in dieci anni, sono aumentate del 22%, segno del dinamismo degli scambi di vini rosati nel mondo.

Nel 2019 ben il 43% dei vini rosati consumati nel mondo è importato, ciò vuol dire che 4 bottiglie su 10 di vini rosati consumate sono d' importazione.

Inoltre questa percentuale relativa ai rosati per la prima volta è più alta rispetto quella relativa ai vini tranquilli totali (bianchi+ rossi+ rosati) importati consumati, la cui quota per il 2019 è del 41%.

Questa quota, relativa all' importato sul consumo totale dei vini rosati, rispetto il 2002 (22%) è più che raddoppiata.

Tab. 3 –Importazione di vini rosati in volume per Paese e relativa incidenza

IMPORTAZIONE IN VOLUME 2019 VINI ROSATI			
	PAESE	Import tot. nazionale di rosati	Incidenza sull'import tot. mondiale di rosati
		<i>.000 hl</i>	<i>%</i>
1	Francia	3.047	29%
2	Germania	1.417	14%
3	Regno Unito	1.057	10%
4	USA	944	9%
5	Belgio	515	5%
6	Paesi Bassi	400	4%
7	Svizzera		2%
8	Russia		2%
9	Canada		2%
10	Giappone		2%
	Altri		21%

Elaborazione OdCC Vini IRVO su dati Observatoire Mondial du Rosé

Ad eccezione dei Paesi Bassi e del Regno Unito dove i volumi di vini rosati importati nel 2019 sono in diminuzione rispetto alla media 2007-2011) , nel resto degli altri paesi importatori si registra un accentuata crescita dei volumi di vini rosati importati.

Il **valore totale** dei vini rosati importati nel 2019 nel mondo è di 2,05 miliardi di €.

Tab. 4 – Incidenza per paese di vini rosati importati in valore

INCIDENZA IMPORT VINI ROSATI IN VALORE 2019		
	PAESE	Incidenza sull'import tot. mondiale di rosati
		%
1	USA	23%
2	Regno Unito	13%
3	Francia	9%
4	Germania	9%
5	Belgio	6%
6	Svizzera	5%
7	Paesi Bassi	4%
8	Canada	3%
9	Giappone	3%
	Altri	25%

Elaborazione OdCC Vini IRVO su dati Observatoire Mondial du Rosé

Come si può evincere dalla Tab. 5 relativa alla stima CIVP/FAM dei prezzi doganali di partenza (non quindi di quelli al consumo) gli Stati Uniti importano vini rosati di alta gamma, infatti gli USA sono al 4° posto per quanto concerne il volume dei vini rosati importati , ma figurano al primo posto per il valore del loro import.

Viceversa Francia e Germania importano vini rosati di bassa gamma, spesso sfusi.

Belgio importa vini per lo più confezionati ma ugualmente di scarso valore unitario USA, Svizzera, Canada e Giappone importano in vece vini rosati confezionati di alta gamma.

La Russia negli ultimi anni ha diminuito i quantitativi di vini rosati di massa importati a vantaggio di vini rosati più di valore.

Tab. 5–Prezzo doganale dei vini rosati importati

2019		
PAESE IMPORTATORE		*prezzo vini rosati importati
		€/75 cl
1	USA	4,2
2	Svizzera	3,9
3	Canada	2,9
4	Giappone	2,5
5	Belgio	2,1
6	Regno Unito	2,0
7	Paesi Bassi	1,9
8	Russia	1,4
9	Germania	1,1
10	Francia	0,5
	Media primi 10 paesi importatori	1,6

Elaborazione OdCC Vini IRVO su dati

Observatoire Mondial du Rosé

*Trattasi di stima dei prezzi doganali di partenza dal paese esportatore non di prezzi dal consumo

ESPORTAZIONI

Nel 2019 le esportazioni di vino rosati sono rimaste stabili per quanto concerne i **volumi**, con **10,6 mln di hl**, hanno invece registrato un leggero aumento in valore del 3% rispetto il 2018.

I primi tre paesi esportatori per quantità sono Spagna, Italia e Francia, insieme rappresentano i 2/3 dei volumi di vini rosati esportati e i 3/4 in valore

La **Spagna** nel 2019 è il primo paese esportatore di vini rosati per quantità con una incidenza del 41% sui quantitativi totali mondiali esportati, l'**Italia** è il secondo paese esportatore con una quota del 15%, seguito dalla **Francia** con il 14%; negli ultimi anni i due paesi si sono alternati tra di loro tra il secondo ed il terzo posto per quantitativi di vini rosati esportati. Al quarto posto troviamo gli **Stati Uniti** con una incidenza dell' 8%.

Tab. 6–Export in volume vini rosati

EXPORT IN VOLUME VINI ROSATI					
		2019		2009	
	PAESE	Export tot. nazionale di rosati	Incidenza sull'export tot. mondiale di rosati	Export tot. nazionale di rosati	Incidenza sull'export tot. mondiale di rosati
		<i>mln di hl</i>	%	<i>mln di hl</i>	%
1	Spagna	4,4	41%	2,3	24%
2	Italia	1,6	15%	3,7	38%
3	Francia	1,5	14%	0,8	9%
4	USA	0,9	8%	0,9	10%
	TOT. EXPORT	10,6	100%	9,4	100%

Elaborazione OdCC Vini IRVO su dati Observatoire Mondial du Rosé

Tab. 7–Incidenza per paese dei volumi di export di vini rosati sul totale mondiale

INCIDENZA EXPORT VINI ROSATI IN VOLUME 2019		
	PAESE	Incidenza sull'import tot. mondiale di rosati
		%
1	Spagna	41%
2	Italia	15%
3	Francia	14%
4	USA	8%
5	Cile	4%
6	Germania	3%
7	Sud-Africa	3%
	Altri	11%

Elaborazione OdCC Vini IRVO su dati Observatoire Mondial du Rosé

Per quanto riguarda il **valore** dell'export dei vini rosati il primo paese è di gran lunga la **Francia** con 750 miliardi di euro ed una incidenza sul valore totale dell'export mondiale di vini rosati del 34%; il prezzo medio di partenza dell'export francese è infatti di 3,75 euro per bottiglia da 75 cl e, questo valore del prezzo in 5 anni ha avuto un aumento pari al 55%!

Ma anche negli altri 7 paesi principali esportatori si registra un aumento di 1/3 dei prezzi nell'arco di 5 anni, ad eccezione degli USA e del Cile, dove invece i prezzi sono scesi rispettivamente a partire dal 2016 e dal 2014

Da ciò si deduce che la Francia è il principali esportatore di vini rosati in bottiglia di alta gamma con un prezzo medio di 5€ a litro.

Anche Italia e Germania esportano principalmente vini di alta gamma, mentre gli USA si posizionano principalmente sulla media gamma.

La Spagna, che per quanto riguarda i volumi è il principale paese esportatore, esportata vini rosati di basso valore considerando che il prezzo medio nel 2019 è di 0,7 €/75cl, bassi valori che si sono sempre registrati nel tempo.

Infatti se esaminiamo il valore del prezzo medio a bottiglia nell'arco degli ultimi 6 anni, vediamo che la Spagna si è attestata sempre su bassi valori (0,5 €/75cl nel 2014, nel 2016 e 0,7 €/75cl nel 2019), invece la Francia e l'Italia hanno visto un aumento continuo dei prezzi dal 2014 al 2019; la Francia è passata da 2,4 €/75cl del 2014 ai 3,7 €/75 cl del 2019 (+54%), mentre l'Italia è passata da 1,7 €/75cl del 2014 ai 2,1 €/75 cl del 2019 (+59%), invece gli USA si sono mantenuti su un valore di 1,5 €/75cl.

Tab. 8–Esportazioni in valore dei primi 4 paesi

EXPORT IN VALORE VINI ROSATI					
		2019		2009	
	PAESE	Export tot. nazionale di rosati	Incidenza sull'export tot. mondiale di rosati	Export tot. nazionale di rosati	Incidenza sull'export tot. mondiale di rosati
		<i>mld di €</i>	<i>%</i>	<i>mld di €</i>	<i>%</i>
1	Francia	750	34%	439	30%
2	Italia	466	21%	322	22%
3	Spagna	408	18%	249	17%
4	USA	177	8%	193	14%
	TOT. EXPORT	2,22	100%	1,4	100%

Elaborazione OdCC Vini IRVO su dati Observatoire Mondial du Rosé

Tab. 9–Incidenza per paese dei valori di export di vini rosati sul totale mondiale nel 2019

INCIDENZA EXPORT VINI ROSATI IN VALORE 2019		
	PAESE	Incidenza sull'import tot. mondiale di rosati
		%
1	Francia	34%
2	Italia	21%
3	Spagna	18%
4	USA	8%
5	Germania	4%
6	Sud-Africa	2%
7	Portogallo	2%
	Altri	11%

Elaborazione OdCC Vini IRVO su dati Observatoire Mondial du Rosé

Tab. 10–prezzo medio per paese dei vini rosati esportati

2019		
	PAESE ESPORTATORE	*prezzo vini rosati esportati
		€/75 cl
1	Francia	3,7
2	Italia	2,1
3	Germania	2,0
4	USA	1,5
5	Sud-Africa	0,9
6	Spagna	0,7
7	Cile	0,6
	Media primi 7 paesi esportatori	1,6

Elaborazione OdCC Vini IRVO su dati Observatoire Mondial du Rosé

Riassumendo per quanto riguarda i vini rosati nel 2019

la **Francia** è :

1° paese consumatore al mondo con 8,1 mln di hl che corrispondono al 35% del consumo mondiale totale

1 bottiglia su 3 consumata è di vino rosato

1° paese per consumo pro-capite con 15,1 litri/abitante/anno

1° paese produttore al mondo con 7,1 mln di hl che corrispondono al 34% della produzione mondiale

1° paese importatore in volume con 3,0 mln di hl

3° paese importatore in valore

3° paese esportatore in volume

1° paese esportatore in valore

L'**Italia** è :

4° paese consumatore al mondo con 1,1 mln di hl che corrispondono al 5% del consumo mondiale totale

4° paese per consumo pro-capite con 2,1 litri/abitante/anno

4° paese produttore al mondo con 2,1 mln di hl che corrispondono al 10% della produzione mondiale

2° paese esportatore in volume con 1,6 mln di hl ed una incidenza del 15% sul totale mondiale di volume di export

2° paese esportatore in valore con 466 mld di € ed una incidenza del 21%