



REGIONE SICILIANA  
ISTITUTO REGIONALE DEL VINO E DELL'OLIO

## I NUMERI DELLA DOC MARSALA

*A cura dell' U.O. Osservatorio Vitivinicolo ed Olivicolo-oleario Regionale IRVO*

<b>DITTE ASSOGGETTATE ALL'ODCC VINI IRVO PER LA DOC MARSALA</b>	<b>86</b>	<b>VIINIFICATORI</b>	<b>75</b>	<b>44</b>	<b>Solo Vinificatori</b>
				<b>31</b>	<b>Vinificatori ed Imbottiglieri</b>
		<b>IMBOTTIGLIATORI</b>	<b>33</b>	<b>2</b>	<b>Solo Imbottiglieri</b>
				<b>31</b>	<b>Imbottiglieri e Vinificatori</b>
		<b>INTERMEDIARI VINI SFUSI</b>	<b>5</b>		

*Elaborazione Osservatorio Vitivinicolo ed Olivicolo-oleario Regionale IRVO su dati OdCC Vini IRVO al 15/03/2023*

## RIVENDICAZIONI AGEA-Numero viticoltori rivendicanti, superfici ed uve rivendicate a DOC "MARSALA" (2011-2022)

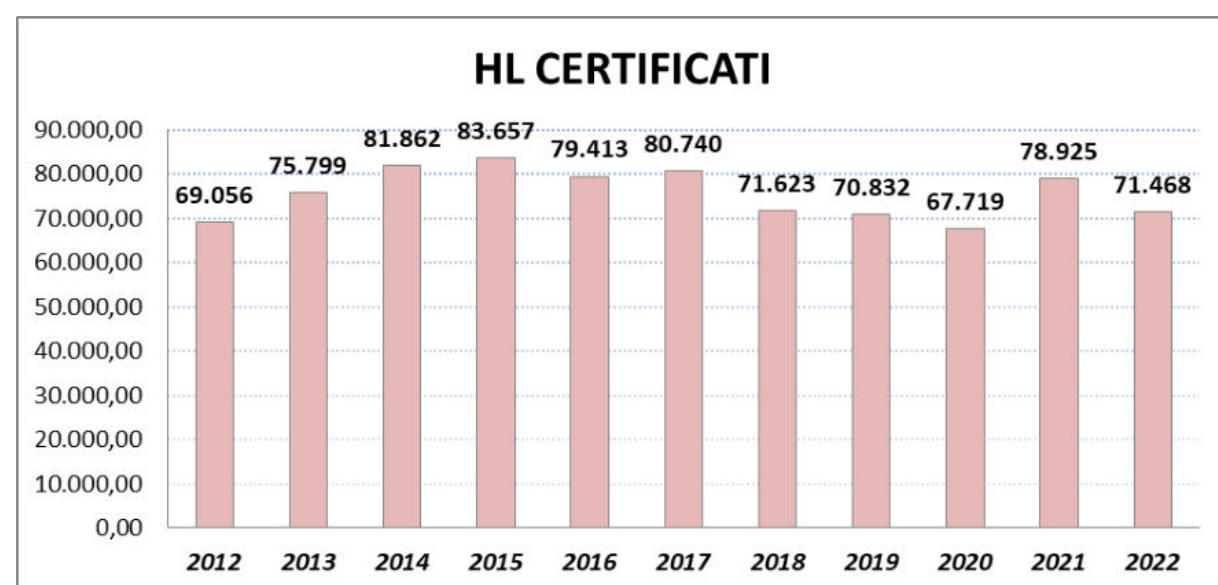
ANNO	N° viticoltori rivendicanti	Superficie rivendicata (MQ)	Uva rivendicata (Kg)
2011	431	14.795.774	12.134.287
2012	469	16.720.378	13.581.247
2013	425	15.321.475	13.331.493
2014	488	17.766.360	12.964.268
2015	496	18.362.049	15.322.591
2016	453	16.156.191	13.425.493
2017	466	15.577.522	11.058.603
2018	397	12.175.896	10.592.276
2019	474	15.265.453	10.666.367
2020	431	13.528.638	9.033.848
2021	490	15.013.811	12.154.386
2022	475	14.619.850	11.258.262

Dati AGEA/SIAN

## CERTIFICAZIONI-Numero di certificati emessi ed ettoltri certificati a DOC "MARSALA" (2012-2022)

ANNO	N° Certificati	HL certificati
2012	74	69.055,64
2013	91	75.799,49
2014	124	81.861,90
2015	105	83.656,93
2016	104	79.413,36
2017	118	80.739,75
2018	102	71.622,72
2019	109	70.832,29
2020	99	67.719,10
2021	105	78.924,54
2022	128	71.468,17

Dati OdCC Vini IRVO



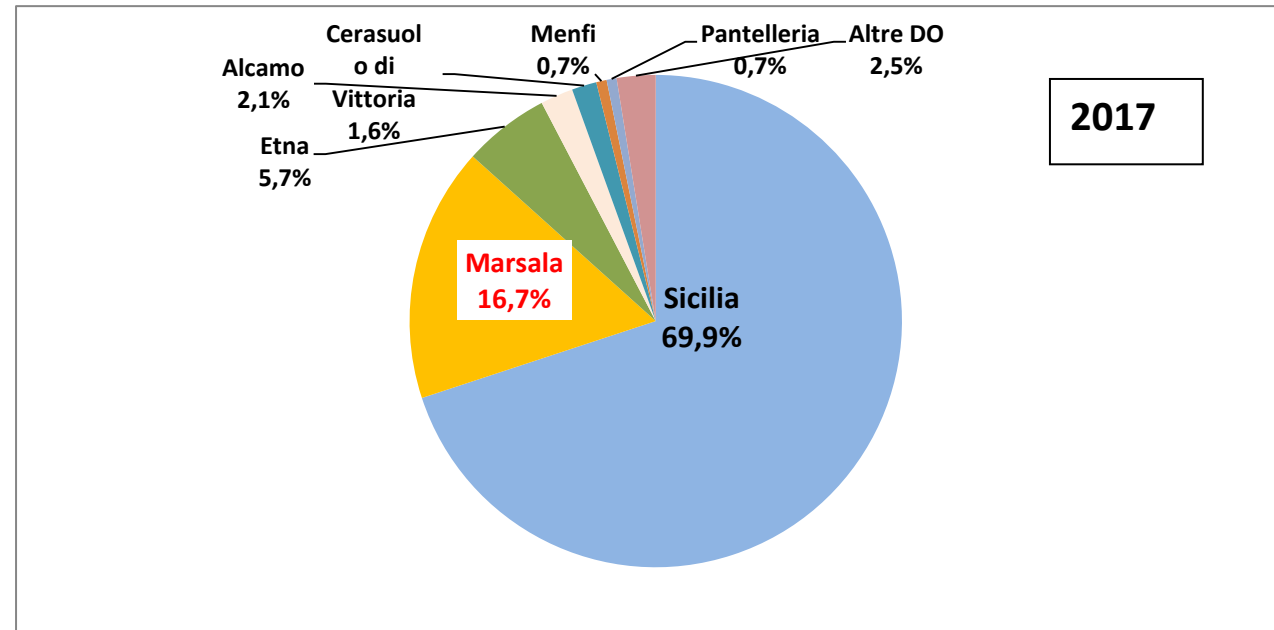
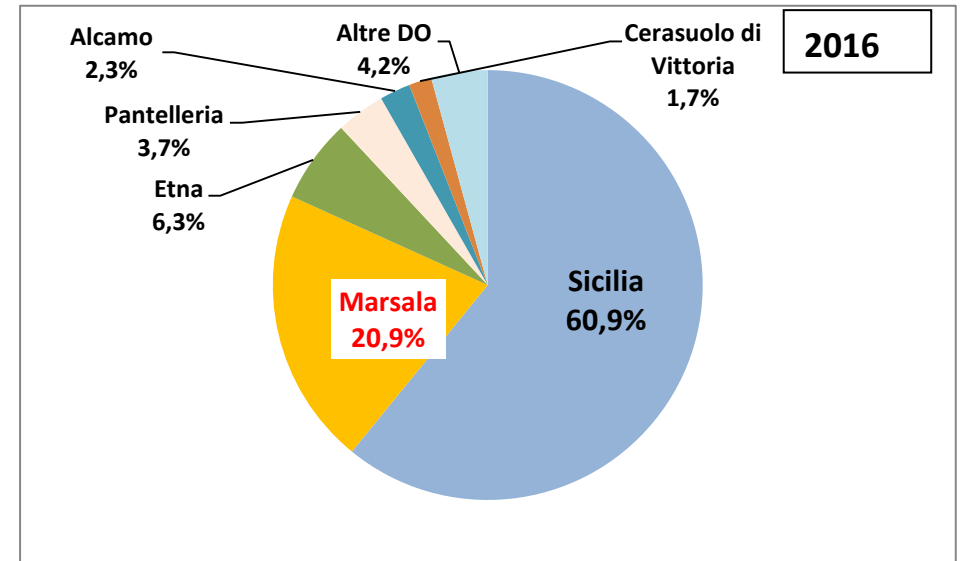
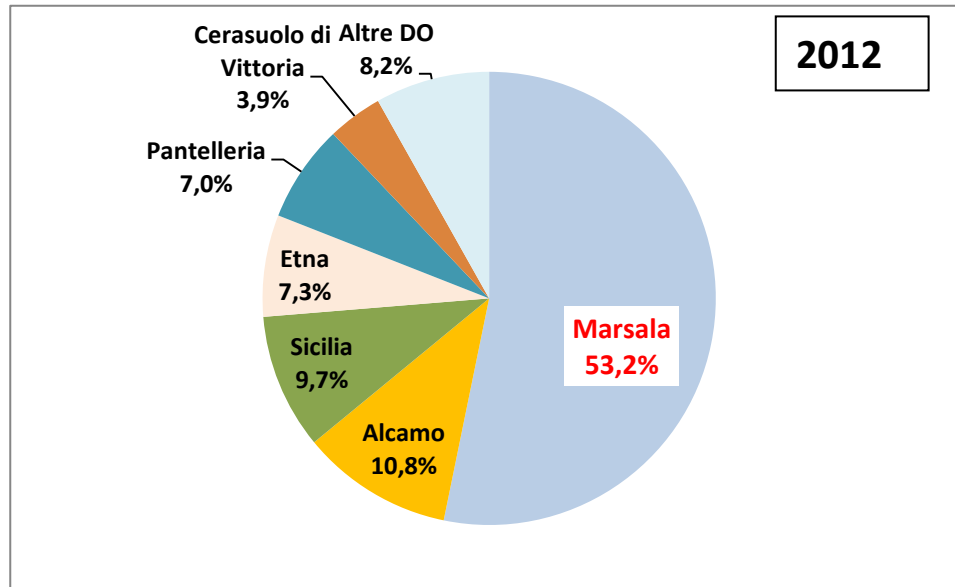
Elaborazione Osservatorio Vitivinicolo ed Olivicolo-oleario Regionale IRVO su Dati OdCC Vini IRVO

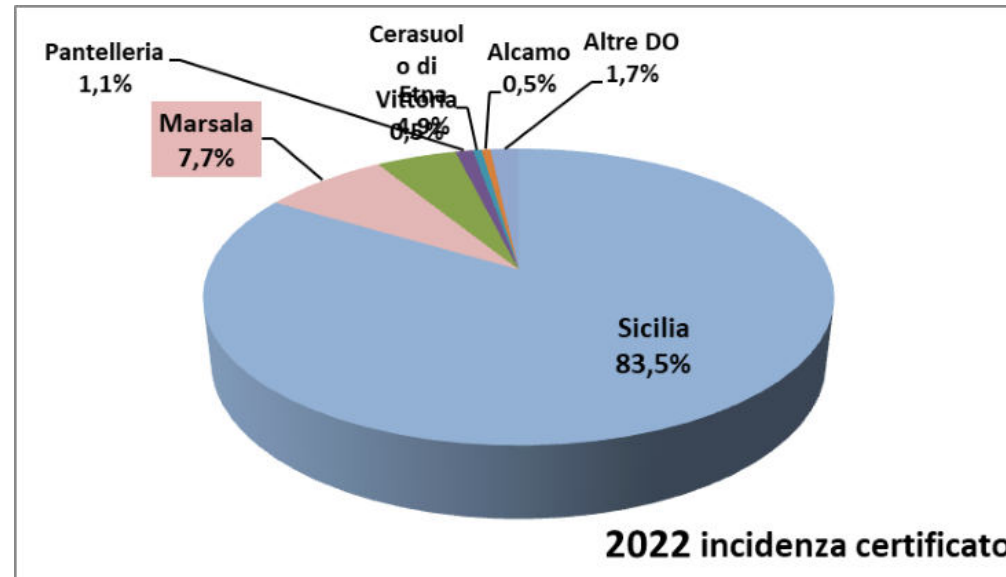
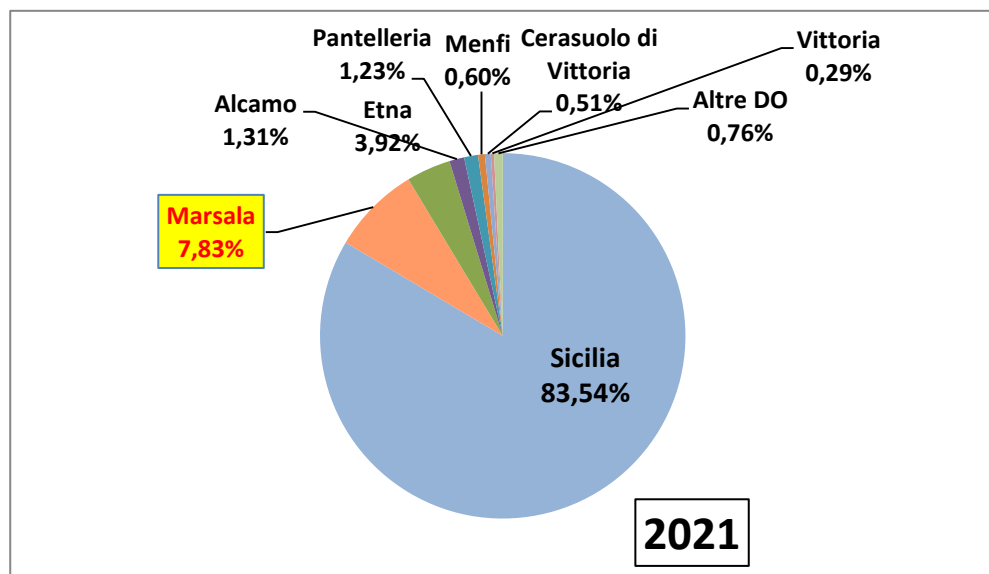
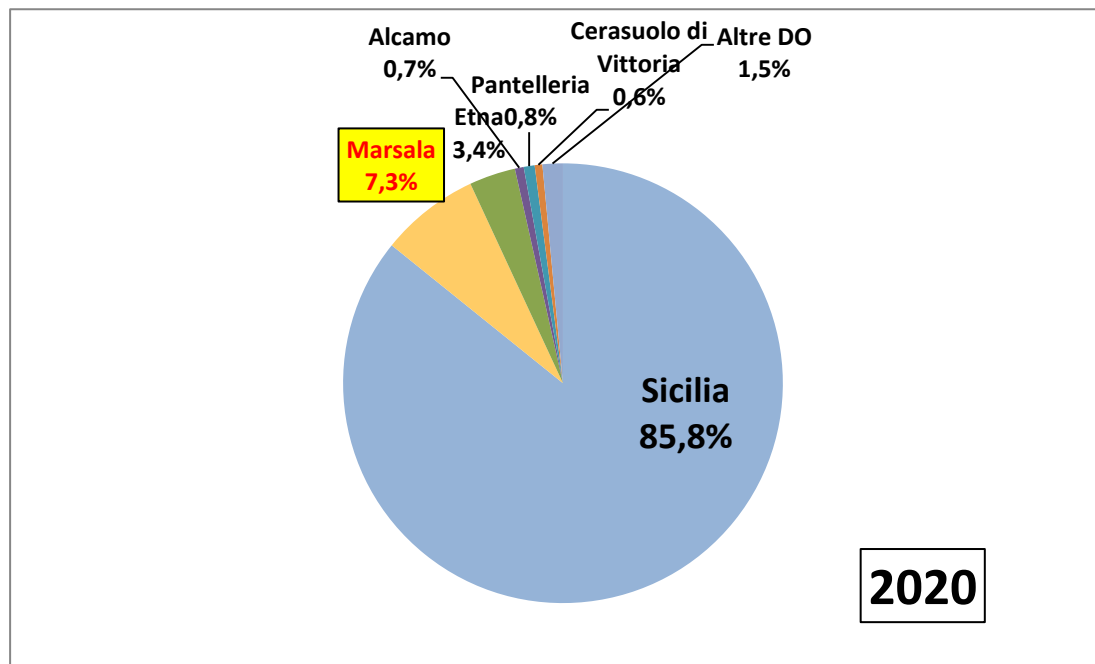
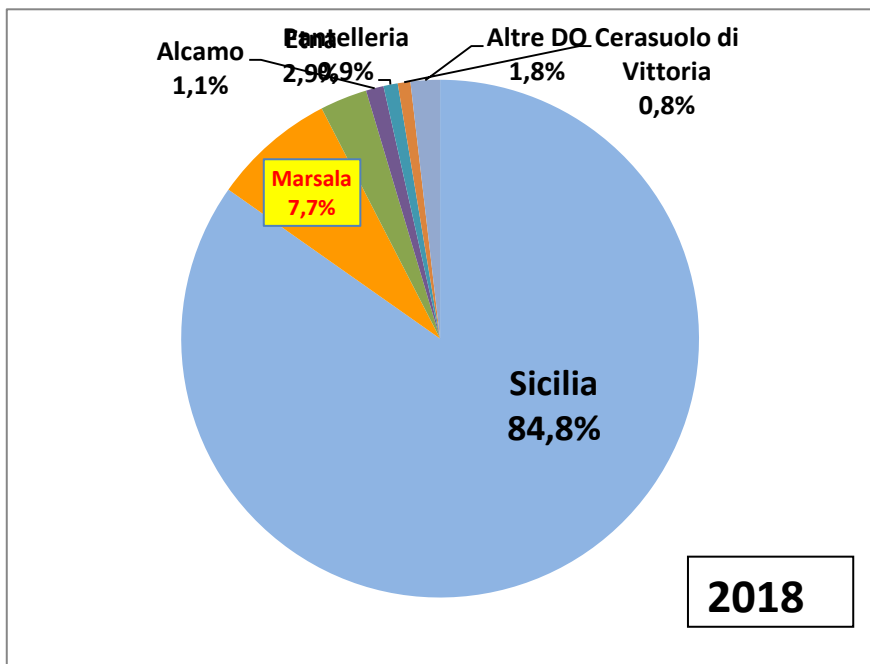
## Numero di Certificati emessi ed Ettoltri certificati (2012-2022)

D.O.	2012		2013		2014		2015		2016		2017		2018		2019		2020		2021		2022	
	N° Certificati	HI certificati	N° Certificati	HI certificati	N° Certificati	HI certificati	N° Certificati	HI certificati	N° Certificati	HI certificati	N° Certificati	HI certificati	N° Certificati	HI certificati	N° Certificati	HI certificati	N° Certificati	HI certificati	N° Certificati	HI certificati	N° Certificati	HI certificati
Alcamo	18	14.050,00	10	12.274,00	16	7.851,84	18	13.704,73	17	8.787,04	16	10.374,90	15	10.297,70	17	14.916,09	17	6.041,55	18	13.199,90	17	4.904,66
Cerasuolo di Vittoria	41	5.086,50	44	5.479,00	51	6.121,58	50	5.568,64	50	6.507,10	51	7.859,12	57	7.352,02	50	4.746,63	55	5.229,54	60	5.188,41	56	4.949,90
Contea di Sclafani/Valledolmo	4	933,59	4	886,28	6	1.315,94	7	1.647,16	5	1.359,48	3	835,25	6	712,00	3	600,00	3	572,87	4	455,94	5	695,00
Contessa Entellina	6	1.344,98	2	606,00	8	899,37	7	820,22	3	900,20	10	1.289,61	3	1.075,95	5	1.423,31	4	1.065,30	4	1.043,13	5	1.972,70
Delia Nivolelli	1	110	1	101,00	2	64,27	4	212,58	3	168,18	3	112,35	6	303,75	2	6,09	1	104,00	1	102,00	0	0,00
Eloro	9	850,71	20	1.416,20	14	902,53	16	1.033,41	21	1.195,13	14	857,58	20	822,35	19	725,56	15	687,37	11	568,67	19	755,00
Erice	5	1.354,00	13	1.654,46	10	1.359,40	14	1.827,00	14	1.762,40	11	1.638,30	11	1.317,50	7	1.291,70	11	896,65	11	1.191,21	12	1.138,00
Etna	79	9.428,80	127	12.571,50	165	16.069,50	214	20.013,58	270	23.966,23	296	27.396,24	321	27.470,16	418	34.373,51	418	31.599,57	515	39.542,87	571	46.041,39
Faro	8	367,06	8	410,24	4	108,70	5	208,50	13	407,24	12	470,65	9	320,93	15	396,86	6	228,00	7	199,94	12	394,40
Malvasia delle Lipari	6	335,05	8	329,75	19	766,55	12	383,20	14	356,10	18	455,00	9	288,83	16	262,20	9	175,24	18	345,48	15	331,42
Mamertino di Milazzo	11	348,06	10	308,00	13	594,88	17	591,08	14	610,55	13	428,18	19	714,40	11	486,33	19	603,90	17	454,71	17	549,20
Marsala	74	69.055,64	91	75.799,49	124	81.861,90	105	83.656,93	104	79.413,36	118	80.739,75	102	71.622,72	109	70.832,29	99	67.719,10	105	78.924,54	128	71.468,17
Menfi	6	158	6	164,70	4	100,00	7	1.845,65	13	2.733,50	17	3.306,70	26	4.580,90	21	4.961,60	20	4.154,35	21	6.074,00	18	4.010,47
Monreale	5	210	4	225,00	5	250,00	5	227,10	6	314,24	5	249,10	13	1.299,55	7	612,13	10	735,97	8	664,49	14	745,64
Pantelleria	35	9.027,78	34	8.694,07	34	6.596,93	44	8.558,10	50	14.017,50	51	3.167,03	50	8.326,90	51	9.756,80	42	7.459,90	58	12.429,06	55	10.054,33
Noto	18	2.917,01	22	2.254,87	10	1.547,48	24	2.611,98	23	2.551,70	32	2.502,73	20	1.808,30	24	2.332,82	19	1.761,18	23	1.600,11	22	1.914,15
Riesi	2	350	4	430,00	3	269,00	1	150,00	2	350,00	3	300,00	2	100,00	2	47,00	3	93,50	0	0,00	0	0,00
Sambuca di Sicilia	0	0	1	75,00	0	0,00	0	0,00	0	0,00	0	0,00	0	0,00	0	0,00	0	0,00	0	0,00	0	0,00
Salaparuta	2	200	8	678,03	5	289,35	20	1.054,25	11	694,30	14	596,60	12	667,40	19	854,50	17	796,75	16	690,74	12	515,00
S. Margherita Belice	0	0	0	0,00	0	0,00	0	0,00	1	25,00	1	10,00	1	7,00	0	0,00	0	0,00	0	0,00	0	0,00
Sciacca	0	0	0	0,00	0	0,00	0	0,00	0	0,00	0	0,00	0	0	0	0	0	0	2	92,00	2	73,00
Sicilia	26	12.524,55	394	161.265,68	546	212.325,65	591	211.570,57	636	231.756,37	834	337.721,64	1.627	790.944,72	1.802	820.573,08	1.818	796.550,62	2.039	842.029,74	2.018	779.304,33
Siracusa	1	60	9	297,75	2	100,00	9	165,48	7	161,28	4	117,17	2	108,22	5	178,12	10	328,12	9	276,04	6	216,61
Vittoria	11	1.057,85	12	1.119,99	24	1.965,73	24	2.234,17	26	2.555,89	32	2.432,12	40	2.980,10	32	2.949,68	24	1.684,57	43	2.883,22	34	2.873,48
<b>TOTALE</b>	<b>368</b>	<b>129.769,58</b>	<b>832</b>	<b>287.041,01</b>	<b>1.065</b>	<b>341.360,60</b>	<b>1.194</b>	<b>358.084,33</b>	<b>1.303</b>	<b>380.592,79</b>	<b>1.558</b>	<b>482.859,98</b>	<b>2.371</b>	<b>933.121,40</b>	<b>2.635</b>	<b>972.326,30</b>	<b>2.620</b>	<b>928.488,05</b>	<b>2.990</b>	<b>1.007.956,20</b>	<b>3.038</b>	<b>932.906,85</b>

Dati OdCC Vini IRVO

**Incidenza quantitativa di ciascuna DO sul quantitativo totale regionale certificato.**





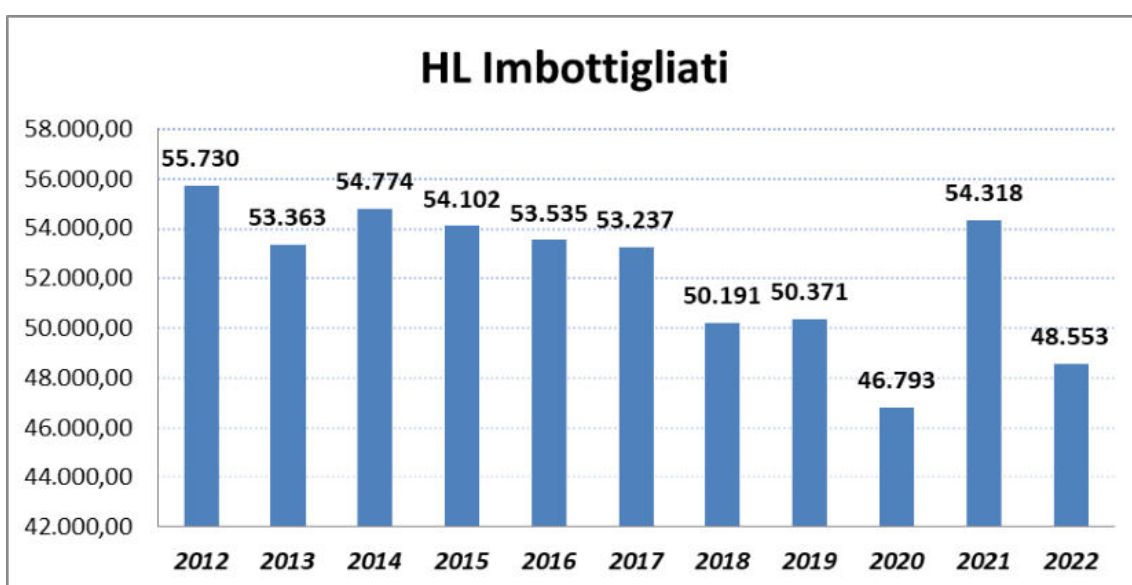
## CERTIFICAZIONI-Numero Certificati emessi ed ettoltri certificati a DOC "MARSALA" per tipologie (2012-2022)

	2012	2013	2014	2015	2016	2017	2018	2019	2020	2021	2022
TIPOLOGIA	HI certificati	HI certificati	HI certificati	HI certificati	HI certificati	HI certificati	HI certificati	HI certificati	HI certificati	HI certificati	HI certificati
Marsala Vergine (o Soleras) + Vergine (o Soleras) stravecchio (o riserva)	114,00	464,00	434,50	90,00	138,00	545,00	79,00	393,70	196,00	148,69	415,93
Marsala Superiore + Superiore riserva	11.131,00	11.346,66	13.847,15	8.518,00	13.768,06	12.348,20	9.394,10	11.366,85	12.241,70	13.540,30	12.115,20
Marsala FINE	57.810,64	63.988,83	67.580,25	75.048,73	65.507,30	67.846,55	62.149,62	59.071,64	55.281,40	65.235,55	54.987,04
<b>MARSALA TOTALE</b>	<b>69.055,64</b>	<b>75.799,49</b>	<b>81.861,90</b>	<b>83.656,93</b>	<b>79.413,36</b>	<b>80.739,75</b>	<b>71.622,72</b>	<b>70.832,19</b>	<b>67.719,10</b>	<b>78.924,54</b>	<b>67.518,17</b>
% FINE/TOTALE	0,84	0,84	0,83	0,90	0,83	0,84	0,87	0,83	0,82	0,83	0,81

Elaborazione Osservatorio Vitivinicolo ed Olivicolo-oleario Regionale IRVO su dati OdCC Vini IRVO

## CONFEZIONAMENTO-Quantitativo confezionato a DOC "Marsala" (2012-2022)

ANNO	Quantitativo Confezionato
	hl
2012	55.729,75
2013	53.362,65
2014	54.773,94
2015	54.102,23
2016	53.534,77
2017	53.237,26
2018	50.190,97
2019	50.370,89
2020	46.793,04
2021	54.317,76
2022	48.553,44

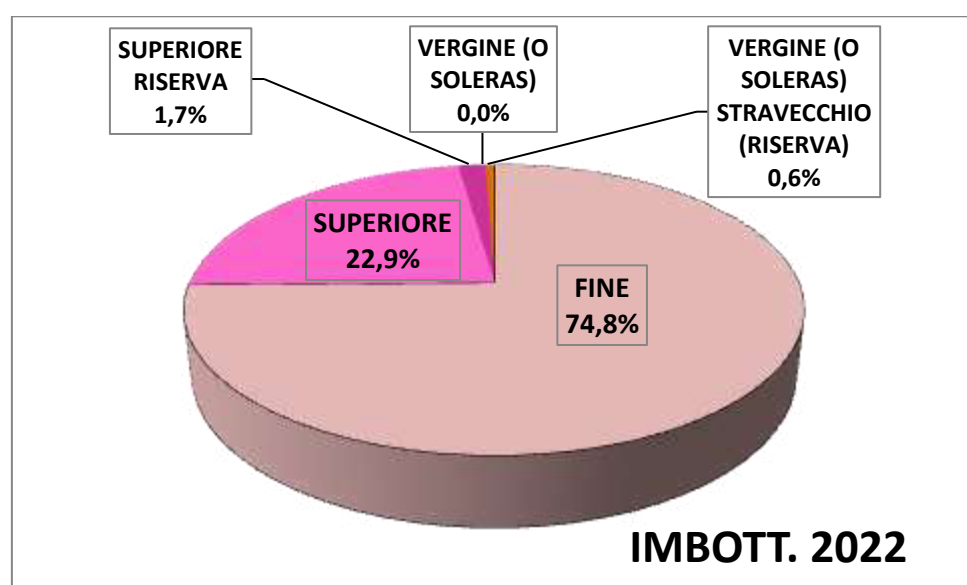


Elaborazione Osservatorio Vitivinicolo ed Olivicolo-oleario Regionale IRVO su dati OdCC Vini IRVO

**CONFEZIONAMENTO-Ettolitri confezionati a DOC Marsala per singola tipologia (2015-2022)**

TIPOLOGIA	2015	2016	2017	2018	2019	2020	2021	2022
	hl	hl	hl	hl	hl	hl	hl	hl
MARSALA FINE AMBRA DOLCE	10.332,11	9.852,68	10.043,45	9.569,14	9.618,15	6.843,61	9.388,22	8.765,19
MARSALA FINE AMBRA SECCO	9.699,04	9.611,79	9.994,59	10.039,00	10.390,49	8.353,37	9.635,53	8.434,02
MARSALA FINE AMBRA SEMISECCO	23.053,51	22.388,81	21.927,71	19.824,43	20.631,35	18.847,22	20.317,93	18.999,83
MARSALA FINE ORO SEMISECCO	1,80	1,50	3,90	5,10	3,60	3,30	3,90	2,40
MARSALA FINE RUBINO DOLCE	254,87	325,85	49,95	91,82	106,13	92,22	86,84	104,64
<b>TOTALE MARSALA FINE</b>	<b>43.341,33</b>	<b>42.180,63</b>	<b>42.019,60</b>	<b>39.529,49</b>	<b>40.749,71</b>	<b>34.139,72</b>	<b>39.432,42</b>	<b>36.306,07</b>
MARSALA SUPERIORE AMBRA DOLCE	4.473,65	4.211,94	4.447,19	4.245,89	3.409,96	5.166,63	6.000,88	4.344,07
MARSALA SUPERIORE AMBRA SECCO	5.345,60	6.205,42	5.594,31	5.325,73	5.257,96	6.614,14	8.007,75	6.611,48
MARSALA SUPERIORE AMBRA SEMISECCO	172,28	295,89	181,03	120,54	67,56	127,76	96,29	51,48
MARSALA SUPERIORE ORO	38,06	29,25	11,65	0,00	0,00	16,40		
MARSALA SUPERIORE ORO DOLCE	234,18	79,29	221,94	84,14	41,55	12,29		
MARSALA SUPERIORE ORO SECCO	106,95	107,35	190,52	131,64	117,54	94,56	66,40	27,10
MARSALA SUPERIORE ORO SEMISECCO	30,86	17,84	84,90	54,68	0,00	48,75		21,00
MARSALA SUPERIORE RUBINO DOLCE	0,00	0,00	133,47	110,21	41,58	0,00	53,28	68,51
MARSALA SUPERIORE RUBINO SEMISECCO	0,00	0,00	9,77	0,00	7,11	0,00	7,54	15,77
<b>TOTALE MARSALA SUPERIORE</b>	<b>10.401,57</b>	<b>10.946,98</b>	<b>10.874,77</b>	<b>10.072,83</b>	<b>8.943,26</b>	<b>12.080,52</b>	<b>14.232,14</b>	<b>11.139,39</b>
MARSALA SUPERIORE RISERVA AMBRA DOLCE	0,00	94,95	121,02	86,37	82,46	161,84	191,57	191,52
MARSALA SUPERIORE RISERVA AMBRA SECCO	0,00	0,00	9,56	14,60	25,53	15,07	19,71	6,77
MARSALA SUPERIORE RISERVA AMBRA SEMISECCO				94,14	272,98	68,09	14,40	294,23
MARSALA SUPERIORE RISERVA ORO DOLCE				82,76	0,30	72,27	125,51	99,99
MARSALA SUPERIORE RISERVA ORO SECCO	81,42	55,06	17,91	45,52	26,64	18,39	79,43	207,44
MARSALA SUPERIORE RISERVA ORO SEMISECCO				10,26	35,96	6,84	55,89	8,28
MARSALA SUPERIORE RISERVA RUBINO DOLCE						20,34		
MARSALA SUPERIORE RISERVA RUBINO SEMISECCO							1,08	
<b>TOTALE MARSALA SUPERIORE RISERVA</b>	<b>81,42</b>	<b>150,01</b>	<b>148,49</b>	<b>333,65</b>	<b>443,86</b>	<b>362,84</b>	<b>487,59</b>	<b>808,23</b>
MARSALA VERGINE O SOLERAS ORO SECCO				2,39	7,62	9,96		266,74
<b>TOTALE MARSALA VERGINE (O SOLERAS)</b>				<b>2,39</b>	<b>7,62</b>	<b>9,96</b>		<b>22,50</b>
MARSALA VERGINE (O SOLERAS) STRAVECCHIO O RISERVA ORO SECCO	277,92	257,16	194,40	252,69	226,44	200,00	165,69	10,51
<b>TOTALE MARSALA VERGINE (O SOLERAS) STRAVECCHIO (O RISERVA)</b>	<b>277,92</b>	<b>257,16</b>	<b>194,40</b>	<b>252,69</b>	<b>226,44</b>	<b>200,00</b>	<b>165,69</b>	<b>299,75</b>
<b>TOTALE DOC MARSALA</b>	<b>54.102,23</b>	<b>53.534,77</b>	<b>53.237,26</b>	<b>50.190,97</b>	<b>50.370,89</b>	<b>46.793,04</b>	<b>54.317,84</b>	<b>48.553,44</b>

Elaborazione Osservatorio Vitivinicolo ed Olivicolo-oleario Regionale IRVO su dati OdCC Vini IRVO



Elaborazione Osservatorio Vitivinicolo ed Olivicolo-oleario Regionale IRVO su dati OdCC Vini IRVO

CLASSIFICAZIONE PER COLORE	Base ampelografica	Resa max uva/ha	Aggiunta Mosto Cotto	Tit. alcol. volum. min. naturale	Resa max uva/mosto	Resa max uva/vino
MARSALA ORO (colore dorato più o meno intenso)	Grillo e/o Catarratto e/o Ansonica (Inzolia) e/o Damaschino	10 t/ha	Vietata	12% vol	80%	75%
MARSALA AMBRA (colore giallo ambrato + o - intenso)			SI			
MARSALA RUBINO (colore rosso rubino che, con l'invecchiamento, acquista riflessi ambrati)	Perricone (Pignatello) e/o Calabrese (Nero d'Avola) e/o Nerello Mascalese, possono concorrere fino ad un max del 30% le uve bianche permesse per le tipologie oro ed ambra	9t/ha	Vietata			

Fonte: Disciplinare di produzione della DOC "Marsala"

CLASSIFICAZIONE PER PERIODO DI INVECCHIAMENTO	Invecchiamento minimo	Titolo alcolom. volumico tot.minimo	Estratto non riduttore minimo	Acidità totale minima	Acidità volatile massima	Gradaz. in zuccheri naturali
MARSALA FINE	1 anno	17,50% vol	17,0 g/l	3,5 g/l	>15 meq/l	
MARSALA SUPERIORE	2 anni	18,00% vol			> 17 meq/l	
MARSALA SUPERIORE RISERVA	4 anni		>30 meq/l			
MARSALA VERGINE o SOLERAS	5 anni		21,0 g/l			<4,0%
MARSALA VERGINE( o SOLERAS) STRAVECCHIO ( o RISERVA)	10 anni					

Fonte: Disciplinare di produzione della DOC "Marsala"

CLASSIFICAZIONE PER CONTENUTO ZUCCHERINO	Zuccheri riduttori
SECCO	< 40 g/l
SEMISECCO	> 40 g/l ma <100 g/l
DOLCE	> 100 g/l

Fonte: Disciplinare di produzione della DOC "Marsala"



<b>TIPOLOGIE AMMESSE DAL DISCIPLINARE DI PRODUZIONE</b>
<b>MARSALA FINE</b>
Marsala Fine oro
Marsala Fine oro secco
Marsala Fine oro semisecco
Marsala Fine oro dolce
Marsala Fine rubino
Marsala Fine rubino secco
Marsala Fine rubino semisecco
Marsala Fine rubino dolce
Marsala Fine ambra
Marsala Fine ambra secco
Marsala Fine ambra semisecco
Marsala Fine ambra dolce
<b>MARSALA SUPERIORE</b>
Marsala Superiore oro
Marsala Superiore oro secco
Marsala Superiore oro semisecco
Marsala Superiore oro dolce
Marsala Superiore rubino
Marsala Superiore rubino secco
Marsala Superiore rubino semisecco
Marsala Superiore rubino dolce
Marsala Superiore ambra
Marsala Superiore ambra secco
Marsala Superiore ambra semisecco
Marsala Superiore ambra dolce
<b>MARSALA SUPERIORE RISERVA</b>
Marsala Superiore riserva oro
Marsala Superiore riserva oro secco
Marsala Superiore riserva oro semisecco
Marsala Superiore riserva oro dolce
Marsala Superiore riserva rubino
Marsala Superiore riserva rubino secco
Marsala Superiore riserva rubino semisecco
Marsala Superiore riserva rubino dolce
Marsala Superiore riserva ambra
Marsala Superiore riserva ambra secco
Marsala Superiore riserva ambra semisecco
Marsala Superiore riserva ambra dolce
<b>MARSALA VERGINE O SOLERAS</b>
Marsala Vergine o Soleras oro
Marsala Vergine o Soleras oro secco
<b>MARSALA VERGINE (o SOLERAS) STRAVECCHIO (o RISERVA)</b>
Marsala Vergine (o Soleras) Stravecchio (o Riserva) oro secco

Fonte: Disciplinare di produzione della DOC "Marsala"

## DOC MARSALA Dati storici CCIAA di TP 1989-2008

	1989	1990	1991	1992	1993	1994	1995	1996	1997*	1998	1999	2000	2001	2002	2003	2005	2008
N° ISCRIZIONI ALBO	3.104	3.219	3.264	3.274	3.270	3.258	3.264	3.274	755	678	656	665	580	534	537	825	868
SUPERF. ISCRITTA (HA)	14.075	14.632	14.632	14.652	14.557	14.446	14.486	14.502	5.135	4.644	4.404	4.428	3.794	3.217	2.864	3.565	3.506
N° DENUNCE PRODUZ.	766	721	516	326	456	566	480	502	567	493	415	368	376	343	396		
DENUNCE/ISCRIZIONE	24,70%	22,40%	15,80%	10,00%	13,90%	17,40%	14,70%	15,30%	75,10%	72,70%	63,30%	55,30%	65%	64,00%	73,70%		
SUPERF. RIFERIMENTO DENUNCE	4.860	4.834	3.995	7.197	7.745	4.131	3.564	8.274	4.137	3.524	2.816	2.643	2.613	1.952	2.121	2.828	2.571
PRODUZ. EFFETTIVA UVA (Q.LI)	220.467	206.081	145.943	104.536	117.540	153.557	126.336	160.073	166.001	178.779	152.456	125.077	119.137	99.008	150.905	182.110	121.286
PRODUZIONE oro/ambra	164.450	153.923														137.222	121.110
EFFETTIVA rubino	900	637														1.015	498
VINO (HL) Totale	165.350	154.560	109.457	68.866	88.155	119.006	94.752	120.054	124.501	134.084	114.342	93.808	89.352	74.256	113.179	138.237	121.608

Elaborazione IRVO su Dati CCIAA di TP

\* Nel 1997 il crollo del numero delle iscrizioni e della superficie iscritta è imputabile alla revisione degli Albi realizzata in quell'anno.

Dr.ssa Francesca Salvia 15/03/2023