



REGIONE SICILIANA
ISTITUTO REGIONALE DEL VINO E DELL'OLIO

I NUMERI DELLA DOC MARSALA

A cura dell' U.O. Osservatorio Vitivinicolo ed Olivicolo-oleario Regionale IRVO

DITTE ASSOGGETTATE ALL'ODCC VINI IRVO PER LA DOC MARSALA	89	VIINIFICATORI	83	47	Solo Vinificatori
				36	Vinificatori ed Imbottigiatori
		IMBOTTIGLIATORI	38	2	Solo Imbottigiatori
				36	Imbottigiatori e Vinificatori
		INTERMEDIARI VINI SFUSI	4		

Elaborazione Osservatorio Vitivinicolo ed Olivicolo-oleario Regionale IRVO su dati OdCC Vini IRVO al 26/05/2025

RIVENDICAZIONI AGEA-Numero viticoltori rivendicanti, superfici ed uve rivendicate a DOC “MARSALA” (2011-2025)

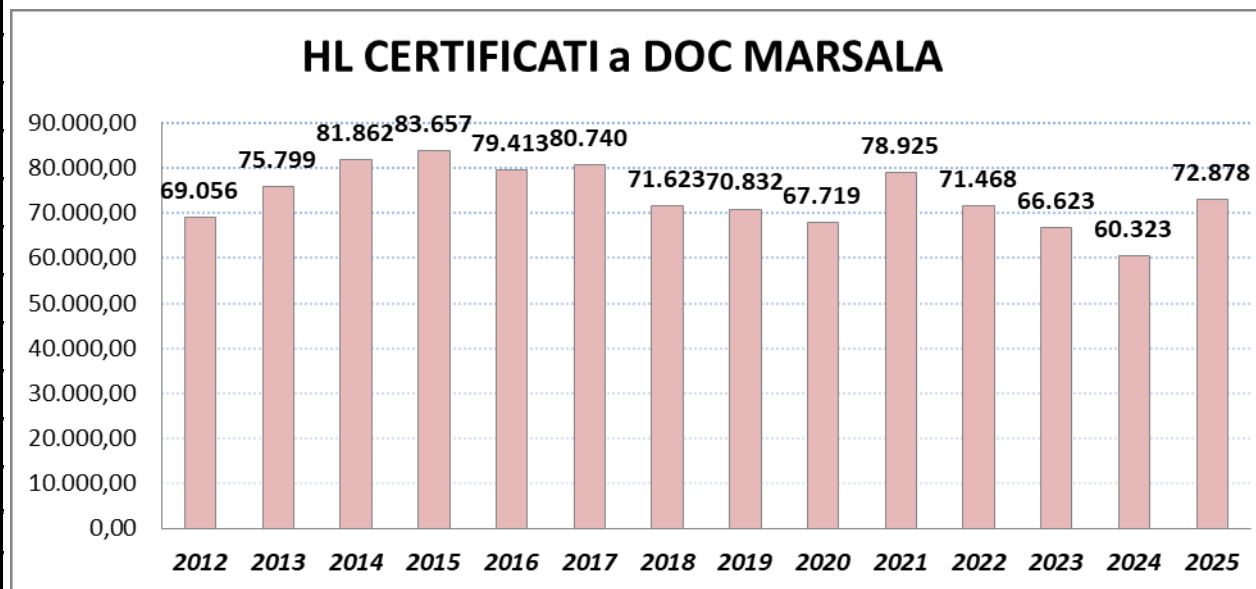
ANNO	N° viticoltori rivendicanti	Superficie rivendicata (MQ)	Uva rivendicata (Kg)
2011	431	14.795.774	12.134.287
2012	469	16.720.378	13.581.247
2013	425	15.321.475	13.331.493
2014	488	17.766.360	12.964.268
2015	496	18.362.049	15.322.591
2016	453	16.156.191	13.425.493
2017	466	15.577.522	11.058.603
2018	397	12.175.896	10.592.276
2019	474	15.265.453	10.666.367
2020	431	13.528.638	9.033.848
2021	490	15.013.811	12.154.386
2022	475	14.619.850	11.258.262
2023	526	15.735.239	9.713.451
2024	534	15.639.133	7.720.863
2025	412	15.353.419	10.480.717

Dati AGEA/SIAN

Negli ultimi 3 anni (2023, 2024 e 2025) la superficie rivendicata a DOC “Marsala” ha interessato come media 1.557 ettari

CERTIFICAZIONI-Numero di certificati emessi ed ettoltri certificati a DOC “MARSALA” (2012-2025)

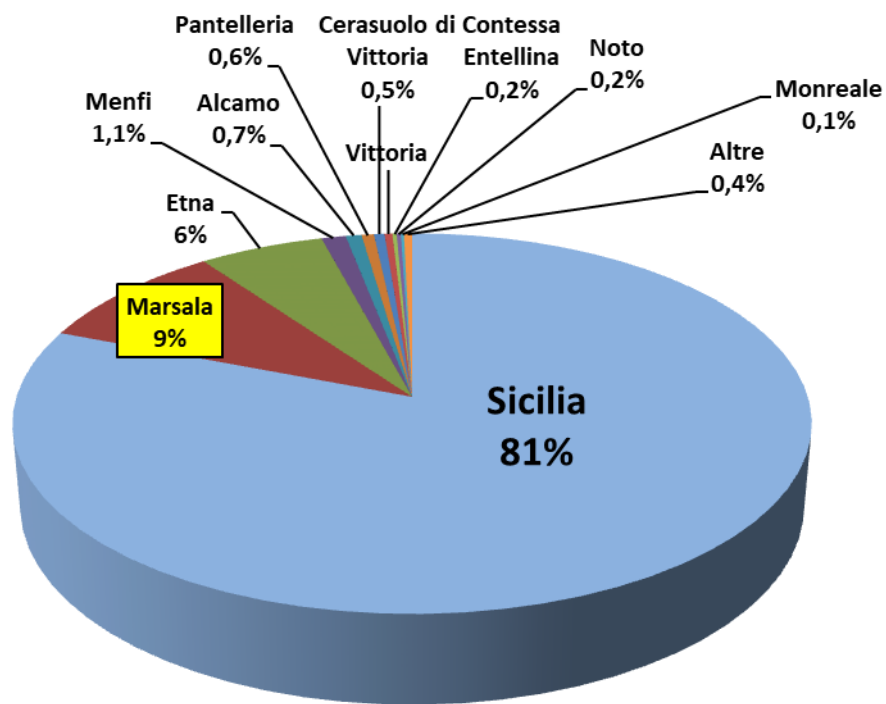
ANNO	N° Certificati	HI certificati
2012	74	69.055,64
2013	91	75.799,49
2014	124	81.861,90
2015	105	83.656,93
2016	104	79.413,36
2017	118	80.739,75
2018	102	71.622,72
2019	109	70.832,29
2020	99	67.719,10
2021	105	78.924,54
2022	128	71.468,17
2023	123	66.623,25
2024	115	60.323,39
2025	115	72.877,60



Elaborazione Osservatorio Vitivinicolo ed Olivicolo-oleario Regionale IRVO su Dati OdCC Vini iRVO

La DOC “Marsala” per quantitativi prodotti e certificati è la secondo DOP regionale dopo la DOC “Sicilia, prima quindi tra le DOC cosiddette territoriali (che interessano porzioni del territorio regionale e non l’intero territorio amministrativo della Sicilia come la DOC “Sicilia”

	2025	
D.O.	N° Certificati	HI certificati
Sicilia	1.903	643.185,63
Marsala	115	72.877,60
Etna	641	46.151,54
Menfi	29	8.975,38
Alcamo	23	5.852,60
Pantelleria	42	4.519,91
Cerasuolo di Vittoria	61	3.867,87
Vittoria	33	2.901,20
Noto	23	1.532,22
Contessa Entellina	4	1.581,30
Monreale	22	1.149,48
Eloro	11	474,99
Erice	18	722,01
Contea di Sciafani/Valledolmo	6	446,40
Salaparuta	17	366,80
Mamertino di Milazzo	13	276,80
Malvasia delle Lipari	9	195,80
Faro	7	230,15
Siracusa	11	195,14
Sambuca di Sicilia	3	95,00
Delia Nivolelli	0	0,00
Riesi	0	0,00
S. Margherita Belice	0	0,00
Sciacca	0	0,00
TOTALE	2.991	795.597,82



Incidenza Certificato 2025

CERTIFICAZIONI-Numero Certificati emessi ed ettolitri certificati a DOC “MARSALA” per tipologie (2012-2025)

	2012	2013	2014	2015	2016	2017	2018	2019	2020	2021	2022	2023	2024	2025
TIPOLOGIA	HI certificati	HI certificati	HI certificati	HI certificati	HI certificati	HI certificati	HI certificati	HI certificati	HI certificati	HI certificati	HI certificati	HI certificati	HI certificati	HI certificati
Marsala Vergine (o Soleras) + Vergine (o Soleras) stravecchio (o riserva)	114,00	464,00	434,50	90,00	138,00	545,00	79,00	393,70	196,00	148,69	415,93	325,82	160,88	303,23
Marsala Superiore + Superiore riserva	11.131,00	11.346,66	13.847,15	8.518,00	13.768,06	12.348,20	9.394,10	11.366,85	12.241,70	13.540,30	12.115,20	13.772,12	12.234,00	12.944,57
Marsala FINE	57.810,64	63.988,83	67.580,25	75.048,73	65.507,30	67.846,55	62.149,62	59.071,64	55.281,40	65.235,55	54.987,04	52.525,31	47.928,52	59.629,80
MARSALA TOTALE	69.055,64	75.799,49	81.861,90	83.656,93	79.413,36	80.739,75	71.622,72	70.832,19	67.719,10	78.924,54	67.518,17	66.623,25	60.323,40	72.877,60
% FINE/TOTALE	0,84	0,84	0,83	0,90	0,83	0,84	0,87	0,83	0,82	0,83	0,81	0,79	0,79	0,82

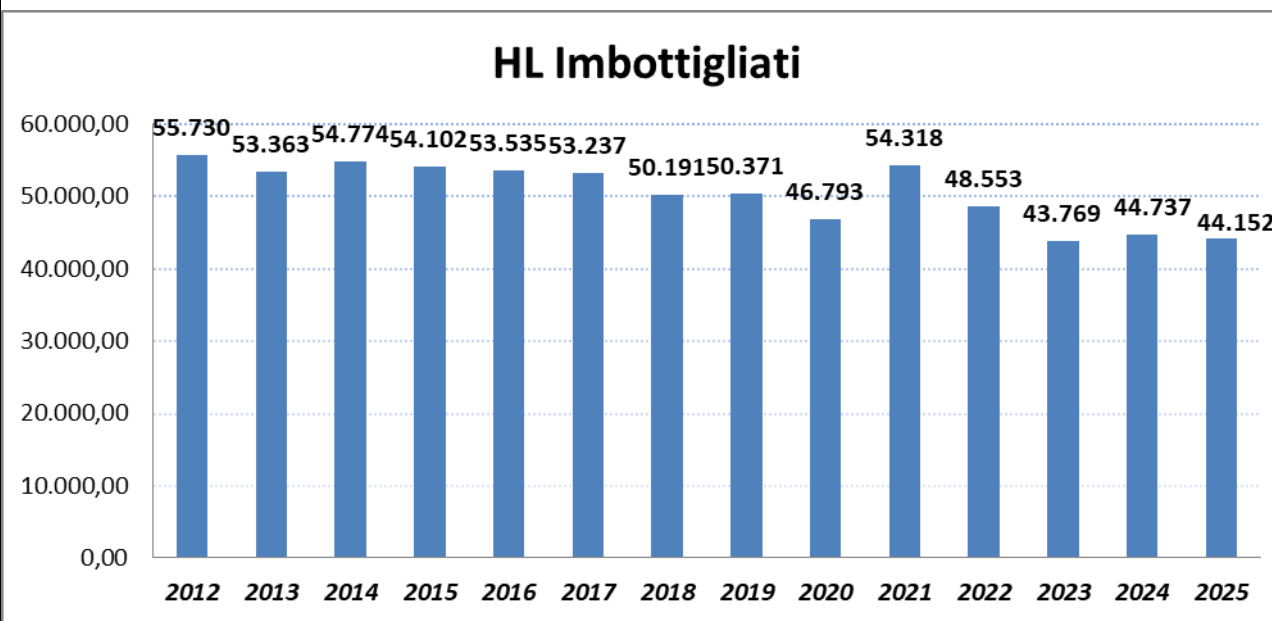
Elaborazione Osservatorio Vitivinicolo ed Olivicolo-oleario Regionale IRVO su dati OdCC Vini IRVO

Da un punto di vista quantitativo il Marsala Fine rappresenta la tipologia più prodotta e certificata con una incidenza media negli ultimi 4 anni pari all'80%

CONFEZIONATO A DOC MARSALA

Quantitativo Totale confezionato a DOC “Marsala” (2012-2025)

ANNO	Quantitativo Confezionato
	hl
2012	55.729,75
2013	53.362,65
2014	54.773,94
2015	54.102,23
2016	53.534,77
2017	53.237,26
2018	50.190,97
2019	50.370,89
2020	46.793,04
2021	54.317,76
2022	48.553,44
2023	43.768,63
2024	44.736,82
2025	44.152,41



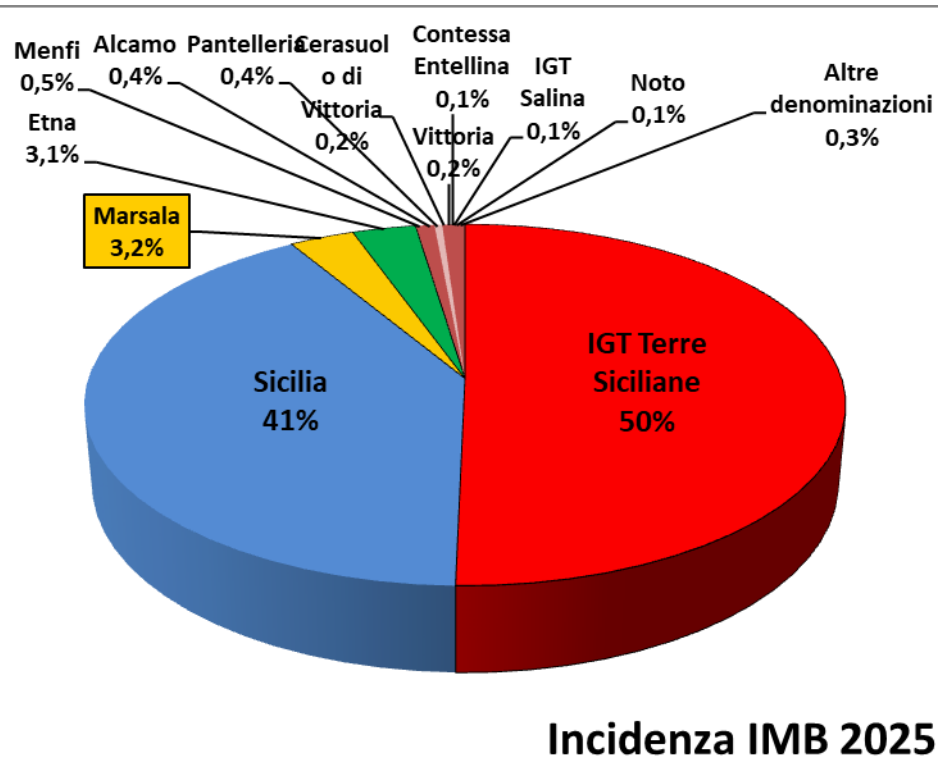
Elaborazione Osservatorio Vitivinicolo ed Olivicolo-oleario Regionale IRVO su dati OdCC Vini IRVO

La DOC “Marsala” è la terza denominazione per volumi confezionati dopo la IGT “Terre Siciliane” e la DOC “Sicilia”

Volumi confezionati (HL) per singola denominazione (2024)

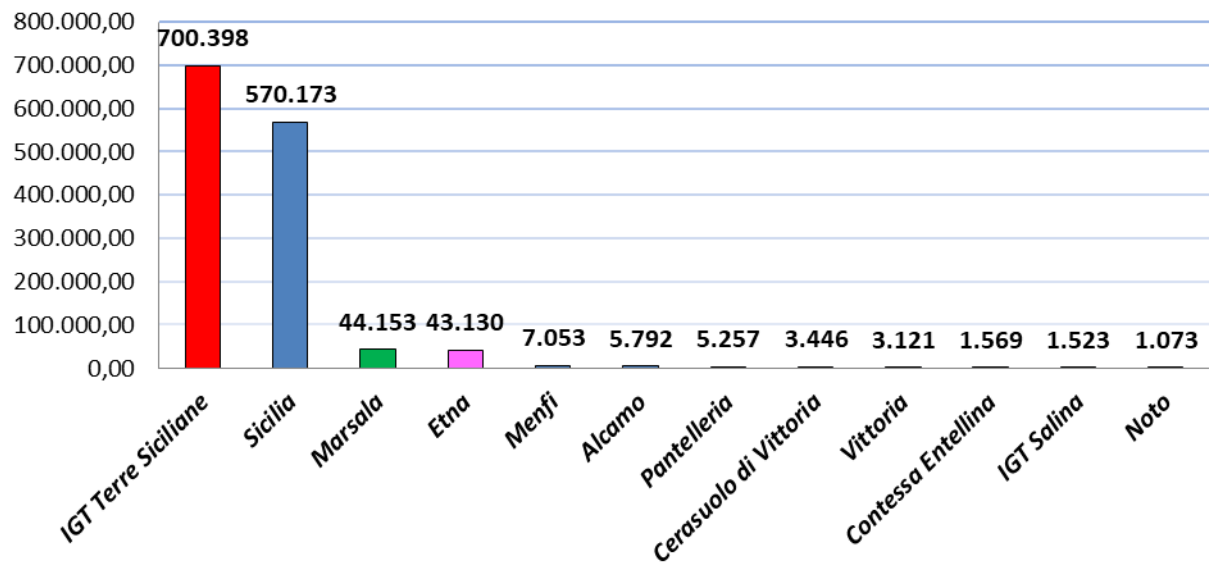
HL confezionati 2025

Denominazioni	HL
IGT Terre Siciliane	700.397,71
Sicilia	570.172,67
Marsala	44.152,51
Etna	43.129,67
Menfi	7.052,98
Alcamo	5.792,30
Pantelleria	5.256,85
Cerasuolo di Vittoria	3.446,03
Vittoria	3.120,62
Contessa Entellina	1.568,69
IGT Salina	1.523,41
Noto	1.073,10
Altre denominazioni	4.636,62
TOTALE	1.391.323,16



Elaborazione Osservatorio Vitivinicolo ed Olivicolo-oleario Regionale IRVO su dati OdCC Vini IRVO

Confezionato 2025 DOP/IGP>1.000 hl

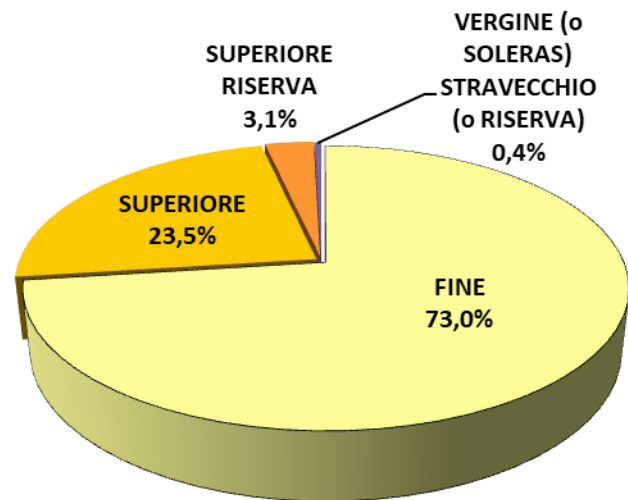


Elaborazione Osservatorio Vitivinicolo ed Olivicolo-oleario Regionale IRVO su dati OdCC Vini IRVO

Quantitativi (hl) confezionati a DOC "Marsala" per singola tipologia 203, 2024 e 2025

Elaborazione Osservatorio Vitivinicolo ed Olivicolo-oleario Regionale IRVO su dati OdCC Vini IRVO

TIPOLOGIA	2023	2024	2025
	hl	hl	hl
MARSALA FINE AMBRA DOLCE	6.558,38	7.455,51	7.008,46
MARSALA FINE AMBRA SECCO	7.101,73	7.309,96	7.323,93
MARSALA FINE AMBRA SEMISECCO	17.381,19	17.590,46	17.885,56
MARSALA FINE ORO SEMISECCO	3,00	2,40	3,00
MARSALA FINE RUBINO DOLCE	103,41	43,52	
TOTALE MARSALA FINE	31.147,70	32.401,85	32.220,95
MARSALA SUPERIORE AMBRA DOLCE	4.623,31	3.579,91	3.696,58
MARSALA SUPERIORE AMBRA SECCO	6.237,03	3.702,82	6.322,71
MARSALA SUPERIORE AMBRA SEMISECCO		127,93	25,21
MARSALA SUPERIORE ORO			15,60
MARSALA SUPERIORE ORO DOLCE	8,55	14,09	13,10
MARSALA SUPERIORE ORO SECCO	99,86	116,90	125,43
MARSALA SUPERIORE ORO SEMISECCO	78,75	70,25	71,05
MARSALA SUPERIORE RUBINO DOLCE		37,22	93,60
MARSALA SUPERIORE RUBINO SEMISECCO		13,64	3,98
TOTALE MARSALA SUPERIORE	11.047,49	7.662,76	10.367,25
MARSALA SUPERIORE RISERVA AMBRA DOLCE	616,20	888,98	1.012,41
MARSALA SUPERIORE RISERVA AMBRA SECCO	124,43	3.271,70	30,96
MARSALA SUPERIORE RISERVA AMBRA SEMISECCO	304,09	216,53	245,69
MARSALA SUPERIORE RISERVA ORO DOLCE	64,05		40,64
MARSALA SUPERIORE RISERVA ORO SECCO	32,68	24,22	42,37
MARSALA SUPERIORE RISERVA ORO SEMISECCO	6,17	5,94	
MARSALA SUPERIORE RISERVA RUBINO DOLCE			
MARSALA SUPERIORE RISERVA RUBINO SEMISECCO	7,90	18,14	
TOTALE MARSALA SUPERIORE RISERVA	1.155,51	4.425,51	1.372,06
MARSALA VERGINE O SOLERAS ORO SECCO			
TOTALE MARSALA VERGINE (O SOLERAS)			
MARSALA VERGINE (O SOLERAS) STRAVECCHIO O RISERVA ORO SECCO	310,73	246,73	192,15
TOTALE MARSALA VERGINE (O SOLERAS) STRAVECCHIO (O RISERVA)	310,73	246,73	192,15
TOTALE DOC MARSALA	43.768,63	44.736,82	44.152,41



IMB 2025 incid. per tipologia

Elaborazione Osservatorio Vitivinicolo ed Olivicolo-oleario Regionale IRVO su dati OdCC Vini IRVO