



REGIONE SICILIANA
ISTITUTO REGIONALE DEL VINO E DELL'OLIO

LA DOC ETNA

A cura Osservatorio Viti-vinicolo ed Olivicolo-oleario IRVO

La DOC “Etna” è la prima denominazione dei vini riconosciuta in Sicilia, con DPR dell’11/08/1968.

La zona di produzione delle uve ricade nella provincia di Catania e comprende parte dei territori di 20 comuni etnei: Biancavilla, S. Maria di Licodia, Regalna, Belpasso, Nicolosi, Pedara, Trecastagni, Viagrande, Aci S. Antonio, Acireale, S. Venerina, Giarre, Mascali, Zafferana, Milo, S. Alfio, Piedimonte, Linguaglossa, Castiglione e Randazzo.

La vinificazione delle uve, la spumantizzazione, l’invecchiamento obbligatorio, l’imbottigliamento ed affinamento in bottiglia devono essere effettuate nell’intero territorio dei comuni compresi anche in parte nella zona di produzione delimitata, nonché nel territorio dei comuni limitrofi.

Il disciplinare di produzione ha avuto due ultime modifiche una risalente al 2011 ed una più recente sancita dal Decreto 19 gennaio 2022 di modifiche ordinarie , pubblicato sulla GURI Serie Generale n. 28 del 3/02/2022, cui è seguito un decreto di rettifica prot. n. 118788 del 14/03/2022, per alcuni meri errori materiali contenuti nel primo DM 19/01/22.

Con la modifica del disciplinare del 2011 sono state individuate, delimitate ed elencate nell’Allegato A al disciplinare 133 contrade, come previsto dalla normativa (Dlgs 61/2010 art. 4 comma 4 poi sostituito dalla Legge 28/12/2016 art. 29 comma 4), tuttavia sinora sono circa 40 le contrade che sono state rivendicate dalle ditte e richieste nella certificazione.

Sino al 2011 il disciplinare prevedeva soltanto i tipi bianco, rosso e rosato, nonché il bianco superiore per i vini prodotti nel comune di Milo; con la modifica del 2011 sono state previste altre tipologie: il rosso riserva con un invecchiamento minimo di 4 anni , di cui almeno 12 mesi in legno e gli spumanti rosato e bianco entrambi a base di Nerello Mascalese, con la vinificazione in rosato nel caso dello spumante rosato e con la vinificazione in bianco nel caso dello spumante bianco.

Inoltre con la modifica di cui sopra è stato introdotto l’imbottigliamento in zona delimitata; tuttavia sono previste autorizzazioni ministeriali individuali a salvaguardia dei diritti precostituiti dei soggetti che tradizionalmente hanno imbottigliato al di fuori della zona di produzione delimitata (sono 3 le ditte che usufruiscono di tale deroga).

L’immissione al consumo va fatta esclusivamente in contenitori di vetro di volume nominale sino a 3 litri, ad eccezione per le bottiglie di vetro di forma bordolese, borgognotta e renana: in questi casi si può arrivare fino a 18 litri.

DISCIPLINARE DI PRODUZIONE DOC ETNA approvato con DPR 11/08/1968 modificato da ultimo con DM 19/01/2022 e successiva rettifica

TIPOLOGIE	Base ampelografica	N° di ceppi/ha nuovi impianti e reimpianti	Resa max uva/ha	Titolo alcolom. volumico minimo naturale	Resa max uva/vino
Etna Bianco	Carricante minimo 60%; Catarratto Bianco comune o lucido da 0 al 40% Possono concorrere sino ad un max del 15% altri vitigni bianchi non aromatici idonei alla coltivazione nella Regione siciliana	4.600 piante/ha	9 t/ha	11,0 % vol	70%
Etna Bianco Superiore (solo da uve prodotto nel territorio delimitato ricadente nel comune di Milo)	Carricante minimo 80%. Possono concorrere sino ad un max del 15% aaltri vitigni bianchi non aromatici idonei alla coltivazione nella Regione siciliana			11,5 % vol	
Etna Rosso	Nerello Mascalese minim. 80%; Nerello Mantellato (Nerello Cappuccio) da 0 a 20% Possono concorrere sino ad un max del 10% a altri vitigni bianchi non aromatici idonei alla coltivazione nella Regione siciliana		8 t/ha	12,0 % vol	
Etna Rosso riserva (invecch. min. 4 anni, di cui almeno 12 mesi in legno a partire dal 1°novembre dell'anno di produzione delle uve)			12,5 % vol		
Etna Rosato			11,5 % vol		
Etna Spumante rosato (vinif. in rosato uve rosse o vinif. coacervo uve rosse e bianche; solo metodo classico, permanenza sui lieviti almeno 18 mesi)	Nerello Mascalese minimo 80% Possono concorrere sino ad un max del 20% a altri vitigni idonei alla coltivazione nella Regione siciliana		9 t/ha	9,5 % vol	
Etna Spumante vinificato in bianco (vinif. in bianco uve rosse; solo metodo classico, permanenza sui lieviti almeno 18 mesi)					

DISCIPLINARE DI PRODUZIONE DOC ETNA approvato con DPR 11/08/1968 modificato da ultimo con DM 19/01/2022 e successiva rettifica

TIPOLOGIE	CARATTERISTICHE AL CONSUMO (ARTICOLO 6)							Etichettaura e Presentazione (art. 7)	Confezionamento (articoli 8)
	colore	odore	sapore	spuma	titolo alcolom. volum. tot. minimo	acidità totale minima	estratto non riduttore minimo		
Etna Bianco	giallo paglierino, talvolta con leggeri riflessi dorati	delicato, caratteristico	secco, fresco, armonico		11,50% vol	5,5 g/l	18,0 g/l	al nome della denominazione si può aggiungere il nome di una delle <u>contrade</u> di cui all'Allegato 1 del disciplinare purchè le uve provengano dalla zona delimitata della contrada e la contrada risulti nella rivendicazione annuale delle uve e queste siano prese in carico e siano vinificate separatamente. E' possibile <u>aggiungere il nome geografico più ampio "Sicilia"</u>	<u>Imbottigliamento in zona delimitata</u> di vinificazione. Solo in contenitori di vetro sino a 3 litri ad esclusione delle bottiglie di forma bordolese, borgognotta e renana, che possono arrivare sino a 18 litri. Sono ammessi tutti i sistemi di chiusura previsti dalla normativa vigente, ad esclusione di quelli in plastica per i vini spumanti e, per il bianco superiore e per il rosso riserva solo tappi raso-bocca
Etna Bianco Superiore (solo da uve prodotto nel territorio delimitato ricadente nel comune di Milo)	giallo paglierino molto scarico con riflessi verdolini	delicato, caratteristico	secco, fresco, armonico, morbido		12,00% vol	5,5 g/l	18,0 g/l		
Etna Rosso	rosso rubino con riflessi granato con l'invecchiamento	intenso, caratteristico	secco, caldo robusto, pieno, armonico		12,50% vol	5,0 g/l	20,0 g/l		
Etna Rosso riserva (invecch. min. 4 anni, di cui almeno 12 mesi in legno a partire dal 1° novembre dell'anno di produzione delle uve)	rosso rubino con riflessi granato con l'invecchiamento	intenso, caratteristico	secco, caldo robusto, pieno, armonico		13% vol	4,5 g/l	20,0 g/l		
Etna Rosato	rosato più o meno intenso anche con riflessi aranciati	intenso, caratteristico	secco, armonico		12% vol	5,0 g/l	18,0 g/l		
Etna Spumante rosato o rosé (vinif. in rosato uve rosse o vinif. coacervo uve rosse e bianche; solo metodo classico, permanenza sui lieviti almeno 18 mesi) sia VS che VSQ	rosato più o meno intenso anche con riflessi aranciati	intenso e caratteristico, talvolta con note floreali e speziate accompagnate da un delicato sentore di lievito	pieno, armonico, di buona persistenza; da brut ad extra-dry	fine e persistente	11% vol	5,0 g/l	15,0 g/l		
Etna Spumante vinificato in bianco (vinif. in bianco uve rosse; solo metodo classico, permanenza sui lieviti almeno 18 mesi) sia VS che VSQ	giallo paglierino più o meno intenso	intenso e caratteristico, talvolta con note agrumate accompagnate da un delicato sentore di lievito	pieno, armonico, di buona persistenza; da brut ad extra-dry	fine e persistente	11% vol	5,0 g/l	15,0 g/l		

Negli anni '90 la DOC "Etna", da un punto di vista quantitativo, era la terza DOC siciliana più rappresentativa dopo la DOC Marsala, che era di gran lunga la DOC maggiormente prodotta in Sicilia e, la DOC Alcamo; i dati trasmessi dalla CCIAA di CT attestano dal 1993 al 2001 una produzione media della DOC Etna di circa 8.000 hl annui.

Nel 2002 si registra invece un netto aumento di produzione con 12.668 ettolitri quantitativi che si mantengono pressochè costanti sino al 2006.

TAB. 1-Produzione vino a DOC ETNA serie storica

ANNO	Produzione effettiva di vino
	<i>hl</i>
1989	9.147
1990	4.635
1991	2.107
1992	7.936
1993	7.440
1994	7.029
1995	6.033
1996	7.313
1997	6.768
1998	8.946
1999	8.860
2000	9.750
2001	9.480
2002	12.668
2003	12.786
2004	13.230
2005	12.192
2006	13.100

Dati CCIAA di CT

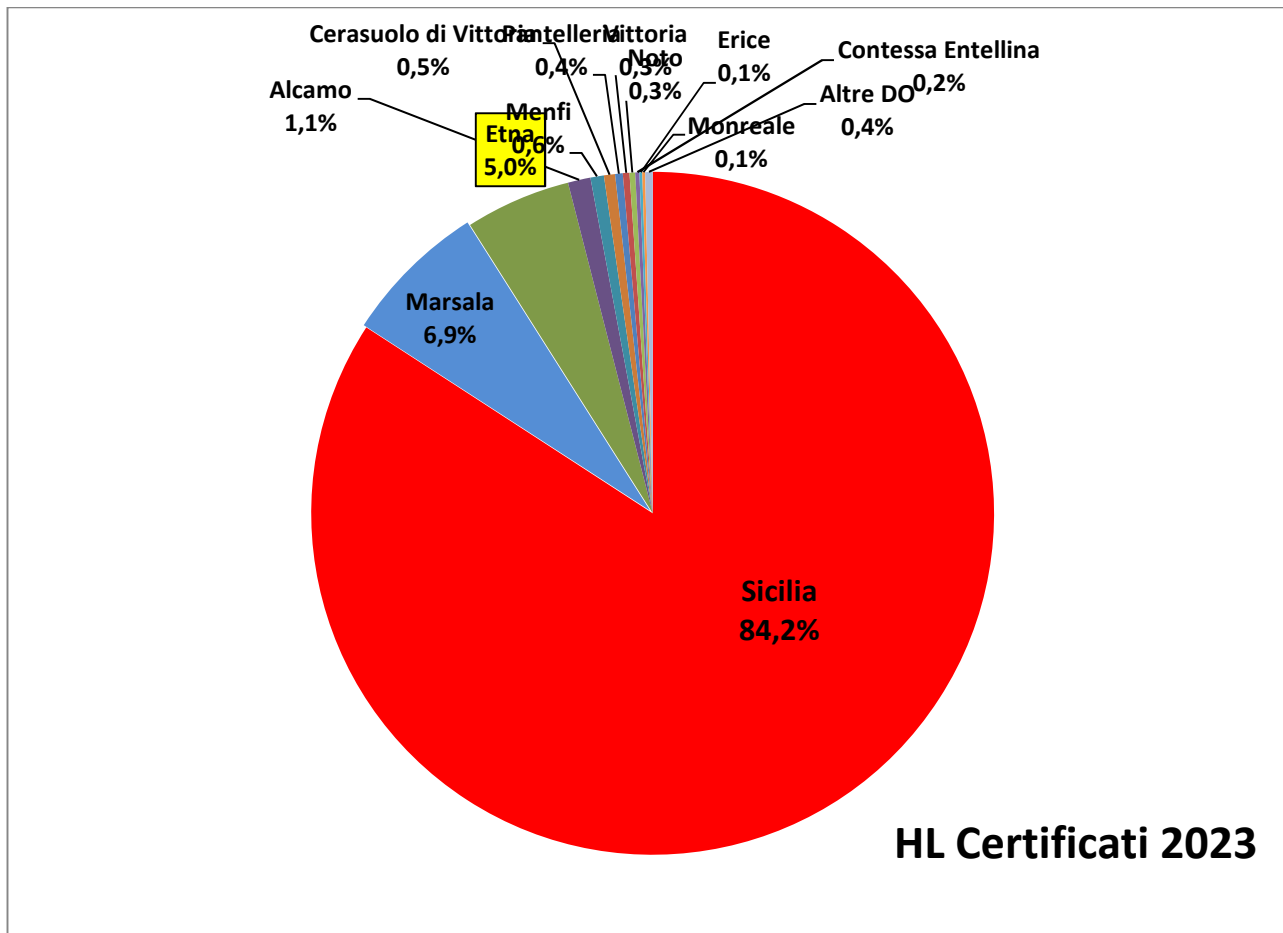
La serie storica dei dati a ns disposizione si interrompe al 2006 per poi riprendere nel 2012 con circa 9.000 hl ; da allora sia le richieste di certificazione che gli ettoltri certificati registrano un trend crescente ininterrotto, che pone la DOC ETNA dal 2014 ad oggi come la terza DOC prodotta in Sicilia dopo la DOC Sicilia e la DOC Marsala per quanto riguarda gli ettoltri certificati con una incidenza nel 2023 del 5%.

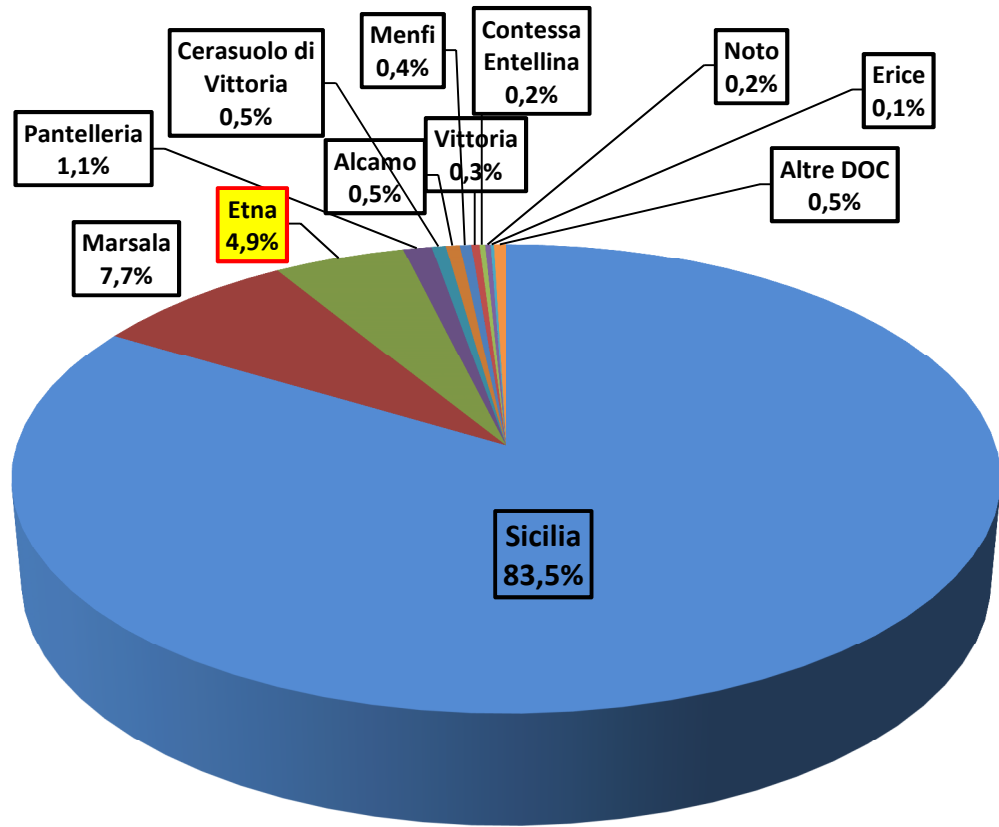
TAB. 2

Numero di Certificati emessi ed Ettoltri certificati (2012-2023)																								
D.O.	2012		2013		2014		2015		2016		2017		2018		2019		2020		2021		2022		2023	
	N° Certificati	HI certificati	N° Certificati	HI certificati	N° Certificati	HI certificati	N° Certificati	HI certificati	N° Certificati	HI certificati	N° Certificati	HI certificati	N° Certificati	HI certificati	N° Certificati	HI certificati	N° Certificati	HI certificati	N° Certificati	HI certificati	N° Certificati	HI certificati	N° Certificati	HI certificati
Alcamo	18	14.050,00	10	12.274,00	16	7.851,84	18	13.704,73	17	8.787,04	16	10.374,90	15	10.297,70	17	14.916,09	17	6.041,55	18	13.199,90	17	4.904,66	22	10.512,18
Cerasuolo di Vittoria	41	5.086,50	44	5.479,00	51	6.121,58	50	5.568,64	50	6.507,10	51	7.859,12	57	7.352,02	50	4.746,63	55	5.229,54	60	5.188,41	56	4.949,90	54	5.134,96
Contea di Sclafani/Valledolmo	4	933,59	4	886,28	6	1.315,94	7	1.647,16	5	1.359,48	3	835,25	6	712,00	3	600,00	3	572,87	4	455,94	5	695,00	3	585,59
Contessa Entellina	6	1.344,98	2	606,00	8	899,37	7	820,22	3	900,20	10	1.289,61	3	1.075,95	5	1.423,31	4	1.065,30	4	1.043,13	5	1.972,70	4	1.894,75
Delia Nivolelli	1	110	1	101,00	2	64,27	4	212,58	3	168,18	3	112,35	6	303,75	2	6,09	1	104,00	1	102,00	0	0,00	2	183,10
Eloro	9	850,71	20	1.416,20	14	902,53	16	1.033,41	21	1.195,13	14	857,58	20	822,35	19	725,56	15	687,37	11	568,67	19	755,00	12	678,53
Erice	5	1.354,00	13	1.654,46	10	1.359,40	14	1.827,00	14	1.762,40	11	1.638,30	11	1.317,50	7	1.291,70	11	896,65	11	1.191,21	12	1.138,00	14	1.263,75
Etna	79	9.428,80	127	12.571,50	165	16.069,50	214	20.013,58	270	23.966,23	296	27.396,24	321	27.470,16	418	34.373,51	418	31.599,57	515	39.542,87	571	46.041,39	641	48.546,61
Faro	8	367,06	8	410,24	4	108,70	5	208,50	13	407,24	12	470,65	9	320,93	15	396,86	6	228,00	7	199,94	12	394,40	12	293,94
Malvasia delle Lipari	6	335,05	8	329,75	19	766,55	12	383,20	14	356,10	18	455,00	9	288,83	16	262,20	9	175,24	18	345,48	15	331,42	12	314,33
Mamertino di Milazzo	11	348,06	10	308,00	13	594,88	17	591,08	14	610,55	13	428,18	19	714,40	11	486,33	19	603,90	17	454,71	17	549,20	17	516,76
Marsala	74	69.055,64	91	75.799,49	124	81.861,90	105	83.656,93	104	79.413,36	118	80.739,75	102	71.622,72	109	70.832,29	99	67.719,10	105	78.924,54	128	71.468,17	123	66.623,25
Menfi	6	158	6	164,70	4	100,00	7	1.845,65	13	2.733,50	17	3.306,70	26	4.580,90	21	4.961,60	20	4.154,35	21	6.074,00	18	4.010,47	21	6.158,10
Monreale	5	210	4	225,00	5	250,00	5	227,10	6	314,24	5	249,10	13	1.299,55	7	612,13	10	735,97	8	664,49	14	745,64	17	1.243,13
Pantelleria	35	9.027,78	34	8.694,07	34	6.596,93	44	8.558,10	50	14.017,50	51	3.167,03	50	8.326,90	51	9.756,80	42	7.459,90	58	12.429,06	55	10.054,33	56	3.464,83
Noto	18	2.917,01	22	2.254,87	10	1.547,48	24	2.611,98	23	2.551,70	32	2.502,73	20	1.808,30	24	2.332,82	19	1.761,18	23	1.600,11	22	1.914,15	25	2.593,90
Riesi	2	350	4	430,00	3	269,00	1	150,00	2	350,00	3	300,00	2	100,00	2	47,00	3	93,50	0	0,00	0	0,00	0	0,00
Sambuca di Sicilia	0	0	1	75,00	0	0,00	0	0,00	0	0,00	0	0,00	0	0,00	0	0,00	0	0,00	0	0,00	0	0,00	2	100,00
Salaparuta	2	200	8	678,03	5	289,35	20	1.054,25	11	694,30	14	596,60	12	667,40	19	854,50	17	796,75	16	690,74	12	515,00	21	456,69
S. Margherita Belice	0	0	0	0,00	0	0,00	0	0,00	1	25,00	1	10,00	1	7,00	0	0,00	0	0,00	0	0,00	0	0,00	0	0,00
Sciacca	0	0	0	0,00	0	0,00	0	0,00	0	0,00	0	0,00	0	0	0	0	0	0	2	92,00	2	73,00	0	0,00
Sicilia	26	12.524,55	394	161.265,68	546	212.325,65	591	211.570,57	636	231.756,37	834	337.721,64	1.627	790.944,72	1.802	820.573,08	1.818	796.550,62	2.039	842.029,74	2.018	779.304,33	1.975	818.358,55
Siracusa	1	60	9	297,75	2	100,00	9	165,48	7	161,28	4	117,17	2	108,22	5	178,12	10	328,12	9	276,04	6	216,61	11	348,80
Vittoria	11	1.057,85	12	1.119,99	24	1.965,73	24	2.234,17	26	2.555,89	32	2.432,12	40	2.980,10	32	2.949,68	24	1.684,57	43	2.883,22	34	2.873,48	29	3.121,91
TOTALE	368	129.769,58	832	287.041,01	1.065	341.360,60	1.194	358.084,33	1.303	380.592,79	1.558	482.859,98	2.371	933.121,40	2.635	972.326,30	2.620	928.488,05	2.990	1.007.956,20	3.038	932.906,85	3.073	972.393,66

Dati OdCC Vini IRVO

Graf. 1-Incidenza quantitativa di ciascuna DO sul quantitativo totale regionale certificato nel 2023.





Incidenza Certificazioni 2022

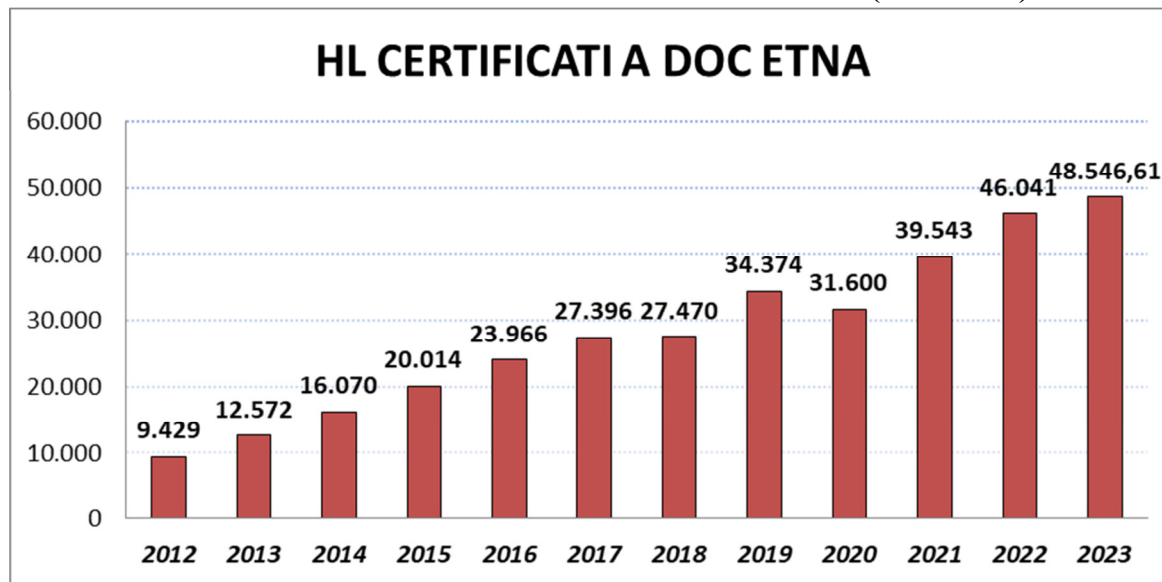
Tab. 3 Incidenza quantitativa delle principali denominazioni

Incidenza quantitativi certificati per DO									
	2012	2016	2017	2018	2019	2020	2021	2022	2023
D.O.	%	%	%	%	%	%	%	%	%
DOC Sicilia	9,70%	60,90%	69,90%	84,80%	84,40%	85,80%	83,50%	83,50%	84,20%
Marsala	53,20%	20,90%	16,70%	7,70%	7,30%	7,30%	7,80%	7,70%	6,90%
Etna	7,30%	6,30%	5,70%	2,90%	3,50%	3,40%	3,90%	4,90%	5,00%

Per quanto riguarda invece il numero di certificati emessi (vedi Tab. 4) la DOC Etna figura al secondo posto, dopo la DOC Sicilia , con 270 certificati d'idoneità nel 2016, 296 nel 2017 , 321 nel 2018, 418 nel 2019 e nel 2020, 515 nel 2021, 571 nel 2022 e 641 nel 2023, precedendo la DOC Marsala; ciò rispecchia la realtà produttiva della DOC Etna che è costituita da numerose piccole aziende a differenza della DOC Marsala la cui produzione è accentrata presso poche ma grosse aziende di trasformazione.

Dunque la DOC Etna, a differenza di altre DOC territoriali, come la DOC Alcamo, che hanno subito una netta diminuzione quantitativa anche perché molte ditte hanno preferito produrre DOC Sicilia, non ha risentito della nascita della DOC regionale; dal 2012 registra infatti una crescita ininterrotta sia come certificazione che come imbottigliato che come rivendicazione delle superfici e delle uve, che come numero di ditte che si assoggettano al ns organismo di controllo entrando nella filiera produttiva della DOC Etna; solo nel 2020 si è avuto un leggera flessione sia nei quantitativi certificati che in quelli imbottigliati, dovuta alla pandemia.

Graf.2 -CERTIFICAZIONE-Ettoltri certificati a DOC ETNA (2012-2023)



Come si può vedere dal Graf.2 e dalla tabella 5 i quantitativi di prodotto certificato a DOC Etna sono infatti passati da circa 9.429 hl nel 2012 agli oltre 30.000 hl del 2019 e 2020, sino ai 39.543 del 2021, con un ulteriore notevole aumento nel 2022 in cui si sono raggiunti più di 46.000 ettoltri

Tab. 5-

N° di Certificati emessi ed ettoltri certificati (2012-2023)

ANNO	N° Certificati	HL certificati
2012	79	9.428,80
2013	127	12.571,50
2014	165	16.069,51
2015	214	20.013,58
2016	270	23.966,23
2017	296	27.396,24
2018	321	27.470,16
2019	418	34.373,51
2020	418	31.599,57
2021	515	39.542,87
2022	571	46.041,39
2023	641	48.546,61

Dati OdCC Vini IRVO

Ma esaminiamo ora i quantitativi certificati per singola tipologia :

TAB.6-Certificazione a DOC ETNA per singola tipologia (2012-2023)

	2012	2013	2014	2015	2016	2017	2018	2019	2020	2021	2022	2023
TIPOLOGIA	HI certificati	HI certificati	HI certificati	HI Certificati	HI Certificati	HI Certificati	HI Certificati	HI Certificati	HI Certificati	HI Certificati	HI Certificati	HI Certificati
Etna Rosso	6.356	8.606	10.529	13.353	15.975	17.362	17.222	19.380	18.802	22.578	25.564	23.036
Etna Bianco	2.393	3.298	4.392	5.110	6.159	7.382	7.268	10.886	8.911	12.426	16.016	19.025
Etna Rosato	293	441	688	1.044	1.190	2.069	1.943	2.982	3.107	3.093	4.187	3.671
Etna Spumante bianco			29	166	335	274	478	479	132	664	971	651
Etna Bianco superiore	387	217	421	304	286	251	378	366	410	414	830	1.450
Etna Rosso riserva			0	15	22	35	135	207	181	218	142	244
Etna Spumante rosato		10	10	21		24	46	75	57	151	333	371
ETNA TOTALE	9.429	12.572	16.070	20.014	23.966	27.396	27.470	34.374	31.600	39.543	46.042	48.449

Dati OdCC Vini IRVO

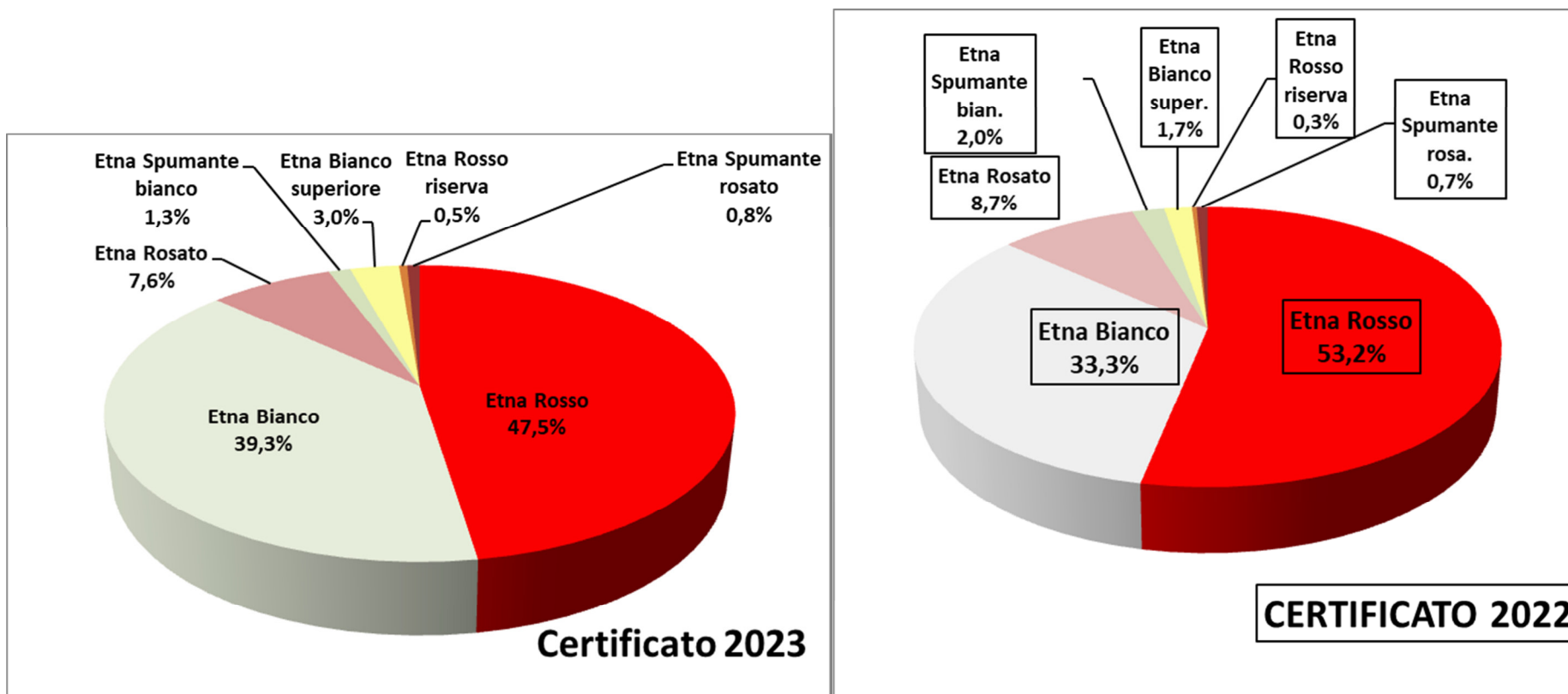
La tipologia di gran lunga più certificata (vedi tab. 6 e 7 e Graf.3 e 4) è l'*Etna rosso* con una incidenza nel 2023 del 47,5%, seguita a distanza dall'*Etna bianco* con una quota del 39,3% e dall'*Etna rosato* con una incidenza media di circa 8%.

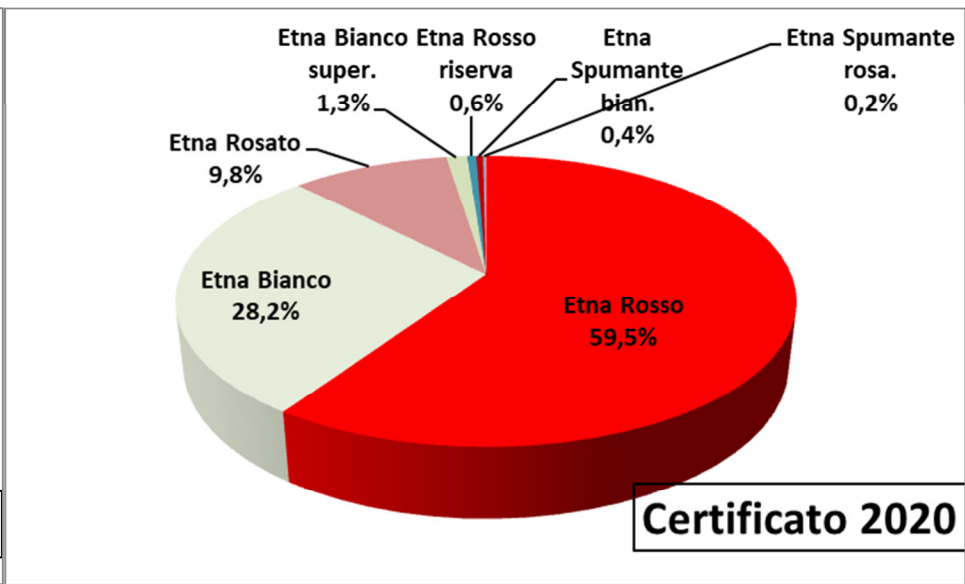
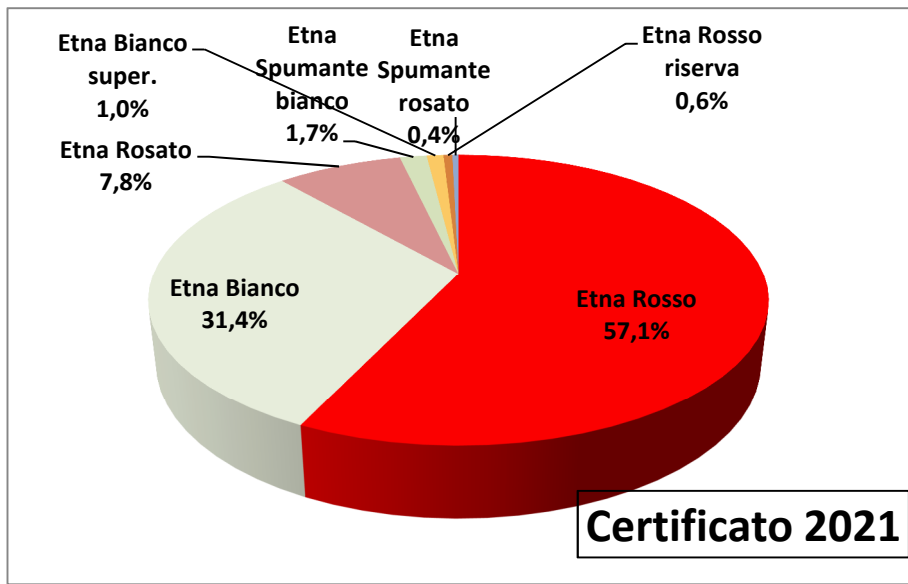
Tuttavia dal 2021 si registra un calo progressivo per l'*Etna rosso* e di contro un aumento del *DOC Etna Bianco*, come dell'*Etna bianco superiore*.

TAB.7- Incidenza per tipologia dei quantitativi certificati a DOC ETNA

	2017	2018	2019	2020	2021	2022	2023
Tipologia	Certificato	Certificato	Certificato	Certificato	Certificato	Certificato	Certificato
	%	%	%	%	%	%	%
Etna Rosso	63,4%	62,7%	56,4%	59,5%	57,1%	53,2%	47,5%
Etna Bianco	26,9%	26,5%	31,7%	28,2%	31,4%	33,3%	39,3%
Etna Rosato	7,6%	7,1%	8,7%	9,8%	7,8%	8,7%	7,6%
Etna Spumante bianco	1,0%	1,7%	1,4%	0,4%	1,7%	2,0%	1,3%
Etna Bianco superiore	0,9%	1,4%	1,1%	1,3%	1,0%	1,7%	3,0%
Etna Rosso riserva	0,1%	0,5%	0,6%	0,6%	0,6%	0,3%	0,5%
Etna Spumante rosato	0,1%	0,2%	0,2%	0,2%	0,4%	0,7%	0,8%
ETNA TOTALE	100,0%	100,0%	100,1%	100,0%	100,0%	100,0%	100,0%

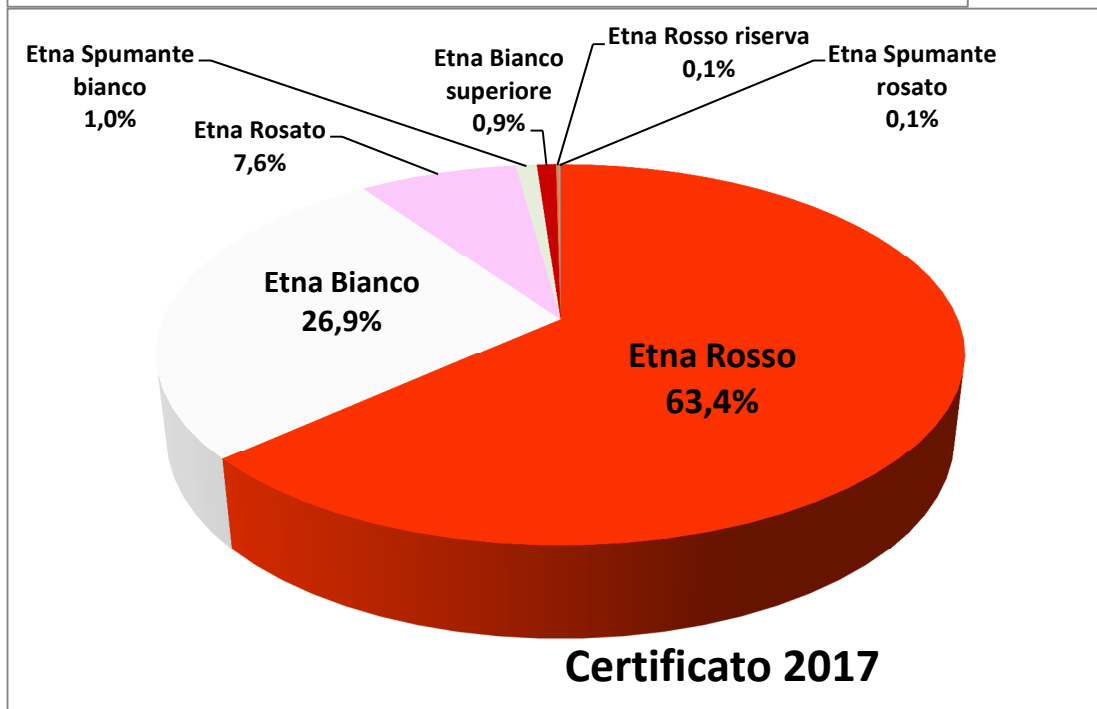
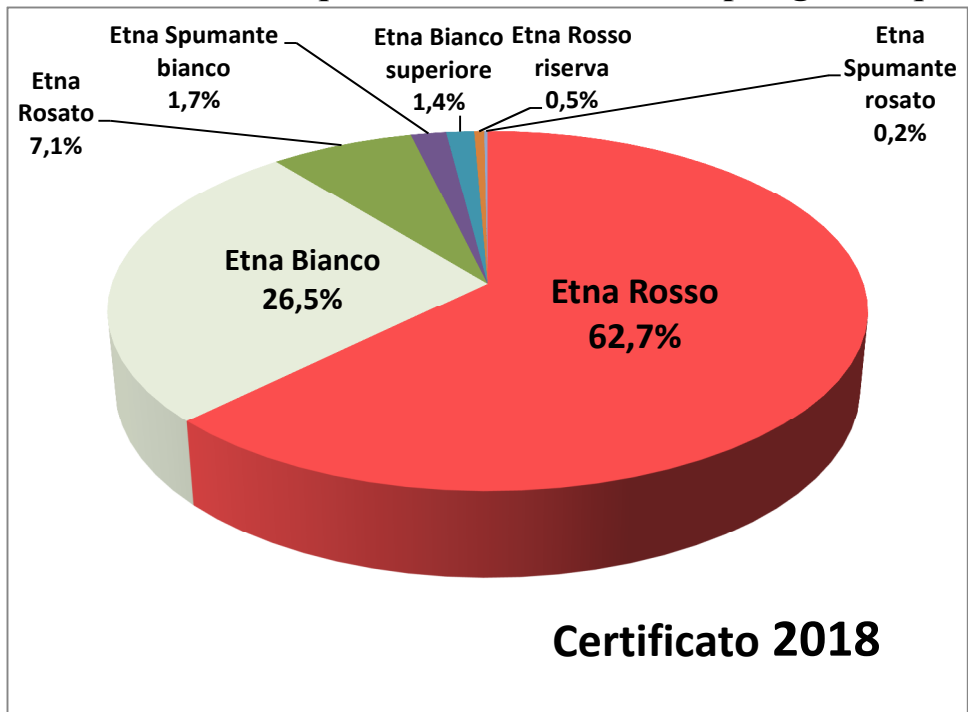
Graf. 3-Incidenza quantitativa di ciascuna tipologia sul quantitativo totale certificato a DOC Etna ultimo quadriennio





Elaborazione Osservatorio IRVO su dati OdCC Vini IRVO

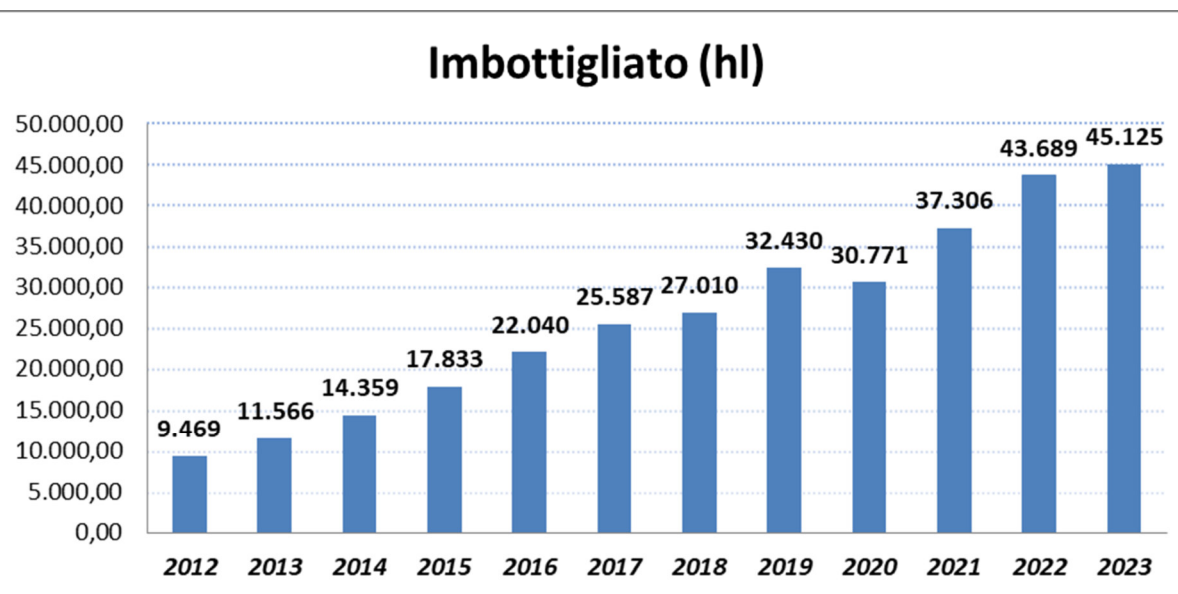
Graf. 4-Incidenza quantitativa di ciascuna tipologia sul quantitativo totale certificato a DOC Etna 2017 e 2018



Per quanto riguarda il **prodotto imbottigliato** si vede che, così come la superficie rivendicata ed il prodotto certificato, negli anni sia andato nettamente aumentando, e, l'unica flessione registrata nel 2020, dovuto all'effetto pandemia, ha poi visto nel 2021 una cospicua crescita con oltre 37.000 ettolitri confezionati, ed un ulteriore aumento nel 2022 e nel 2023 con circa 45.000 hl.

TAB.8 e Graf.5-Quantitativi imbottigliati a DOC ETNA –serie storica dal 2012 al 2023

DOC ETNA	
ANNO	Confezionato
	(hl)
2012	9.468,93
2013	11.565,80
2014	14.359,37
2015	17.833,18
2016	22.040,35
2017	25.586,96
2018	27.010,11
2019	32.430,26
2020	30.770,97
2021	37.306,33
2022	43.689,02
2023	45.124,51



Elaborazione Osservatorio Vitivinicolo ed Olivicolo-oleario Regionale IRVO su dati OdCC Vini IRVO

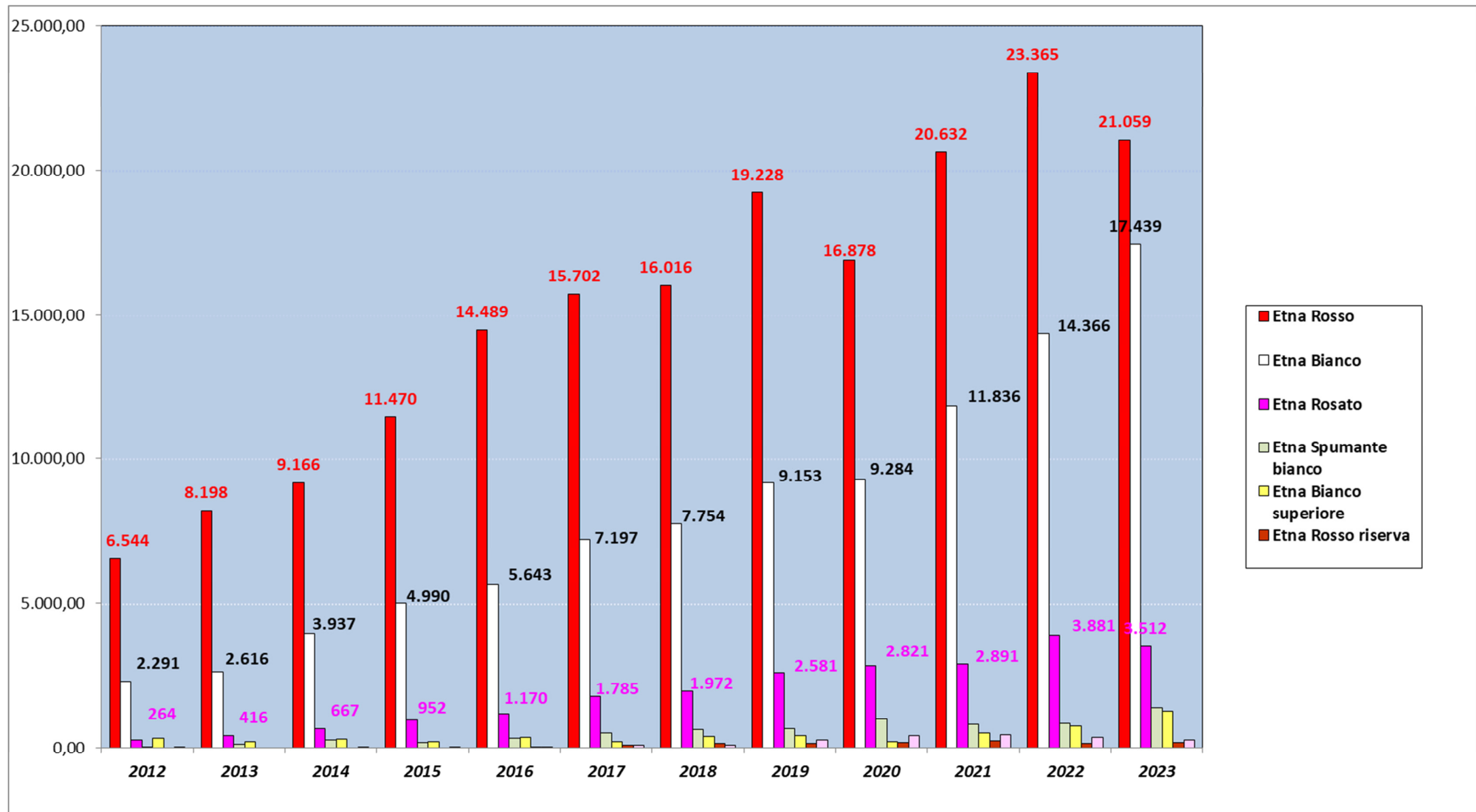
Si osserva (vedi Tab. 9 e Graf.5) che l'aumento di quantitativo imbottigliato sino al 2019 ha interessato tutte le tipologie previste dal disciplinare di produzione, nel 2020 si registra una flessione per l'*Etna rosso* e per l'*Etna bianco superiore*, mentre aumentano le bottiglie confezionate con le altre tipologie. Nel 2023 diminuiscono rispetto al 2022 i quantitativi imbottigliati a *Etna rosso*, mentre crescono in maniera accentuata gli ettolitri imbottigliati a *Etna bianco*, ad *Etna bianco superiore* e a *Etna spumante bianco*

Tab. 9-Quantitativo Imbottigliato DOC ETNA per tipologia (2012-2023)

	2012	2013	2014	2015	2016	2017	2018	2019	2020	2021	2022	2023
Tipologia	Imbottigliato	Imbottigliato	Imbottigliato	Imbottigliato	Imbottigliato	Imbottigliato	Imbottigliato	Imbottigliato	Imbottigliato	Imbottigliato	Imbottigliato	Imbottigliato
	<i>hl</i>	<i>hl</i>	<i>hl</i>	<i>hl</i>	<i>hl</i>	<i>hl</i>	<i>hl</i>	<i>hl</i>	<i>hl</i>	<i>hl</i>	<i>hl</i>	<i>hl</i>
Etna Rosso	6.544,35	8.198,40	9.166,32	11.470,25	14.489,33	15.701,90	16.016,49	19.227,91	16.877,83	20.631,66	23.365,31	21.058,65
Etna Bianco	2.290,85	2.616,10	3.937,20	4.990,05	5.642,54	7.197,05	7.753,74	9.152,59	9.284,09	11.836,44	14.366,09	17.438,72
Etna Rosato	264,34	415,89	667,49	951,57	1.170,17	1.785,33	1.971,59	2.581,31	2.820,86	2.891,18	3.880,61	3.512,15
Etna Spumante bianco	30,85	120,27	263,2	192,47	326,91	521,51	627,35	651,01	984,46	797,22	830,58	1.384,19
Etna Bianco superiore	317,03	215,13	289,6	218,72	353,69	219,59	394,31	404,81	220,32	494,57	746,48	1.270,44
Etna Rosso riserva	0	0	0	0	21,75	84,77	144,08	153,22	163,22	225,39	146,87	181,43
Etna Spumante rosato	21,53	0	35,57	10,13	35,98	76,82	82,55	259,41	422,19	439,88	353,08	278,94
ETNA TOTALE	9.468,93	11.565,79	14.359,38	17.833,19	22.040,36	25.586,96	26.990,11	32.430,26	30.772,97	37.316,34	43.689,02	45.124,52

Elaborazione Osservatorio Vitivinicolo ed Olivicolo-oleario Regionale IRVO su dati OdCC Vini IRVO

Graf.5-Quantitativi imbottigliati a DOC ETNA per singola tipologia (2012-2023)



Elaborazione Osservatorio Vitivinicolo ed Olivicolo-oleario Regionale IRVO su dati OdCC Vini IRVO

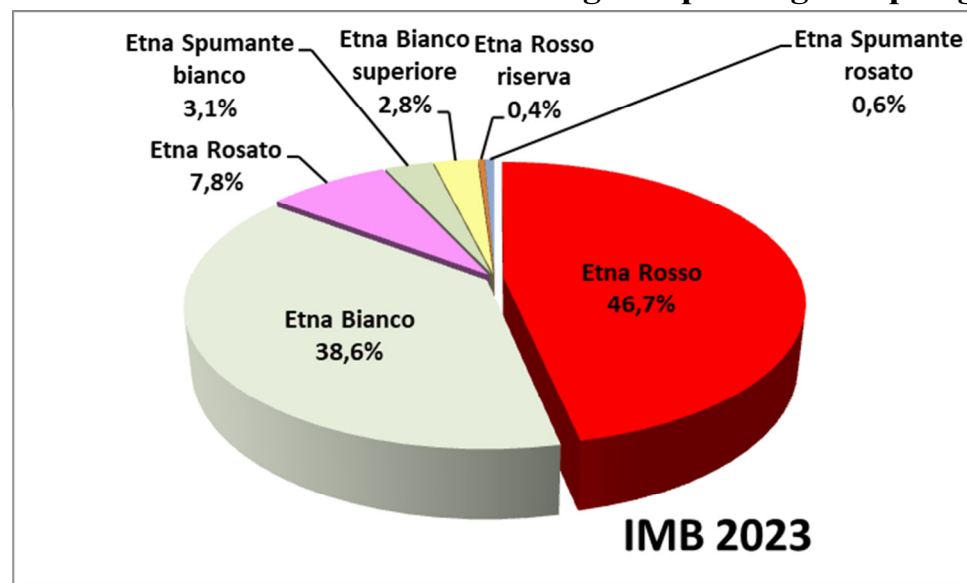
Così come per le certificazioni anche per l'imbottigliato (vedi Graf.6) la tipologia di più imbottigliata, è l'*Etna rosso*, con una incidenza di quasi il 54% nel 2023, seguita dall'*Etna bianco* (33%), l'*Etna rosato* (9%) e l'*Etna spumante bianco* (1,8%), e l'*Etna bianco superiore* (1,7%)

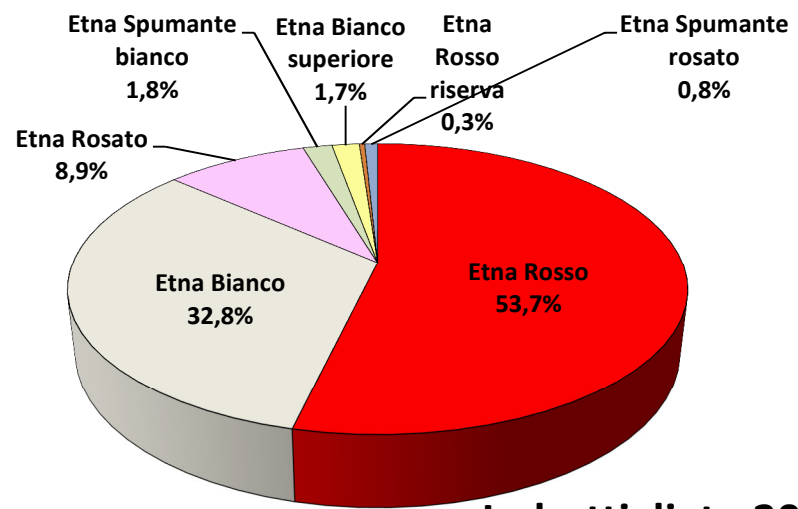
Tab. 10-Incidenza dell'imbottigliato a DOC ETNA per tipologia (2017-2023)

	2017	2018	2019	2020	2021	2022
Tipologia	Imbottigliato	Imbottigliato	Imbottigliato	Imbottigliato	Imbottigliato	Imbottigliato
	%	%	%	%	%	%
Etna Rosso	61,4%	59,3%	59,3%	54,8%	55,3%	53,7%
Etna Bianco	28,1%	28,7%	28,2%	30,2%	31,7%	32,8%
Etna Rosato	7,0%	7,3%	8,0%	9,2%	7,8%	8,9%
Etna Spumante bianco	2,0%	2,3%	2,0%	3,2%	2,1%	1,8%
Etna Bianco superiore	0,9%	1,5%	1,2%	0,7%	1,3%	1,7%
Etna Rosso riserva	0,3%	0,5%	0,5%	0,5%	0,6%	0,3%
Etna Spumante rosato	0,3%	0,3%	0,8%	1,4%	1,2%	0,8%
ETNA TOTALE	100,0%	100,0%	100,0%	100,0%	100,0%	100,0%

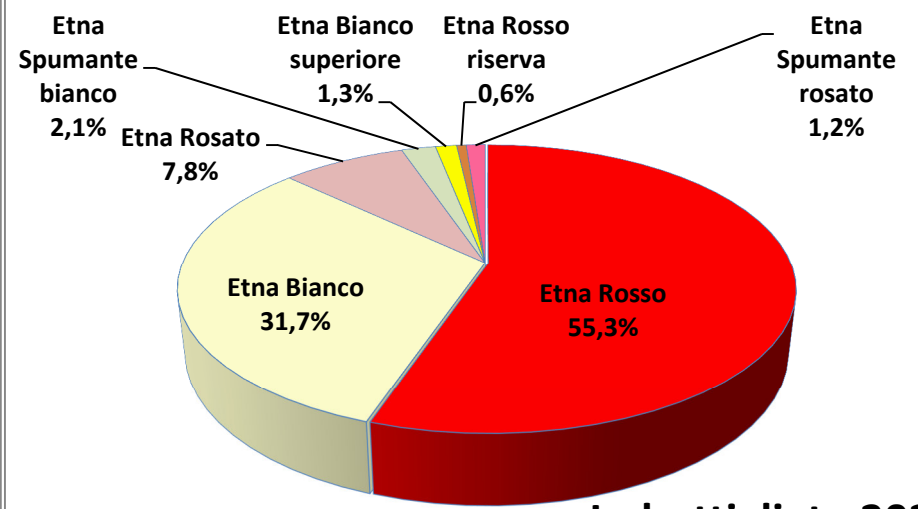
Elaborazione Osservatorio IRVO su dati OdCC Vini IRVO

Graf.6–Incidenza dell'imbottigliato per singola tipologia (2023, 2022 e 2021)





Imbottigliato 2022



Imbottigliato 2021

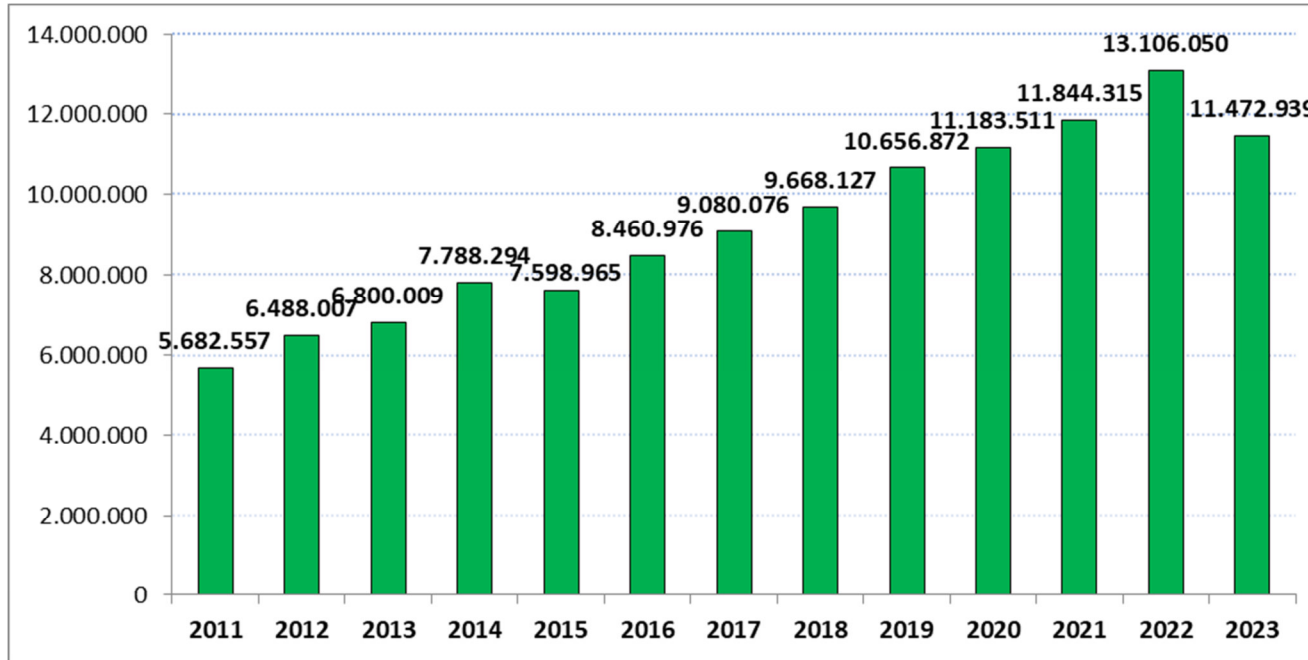
Per quanto riguarda le rivendicazioni annuali AGEA delle uve (vedi Tab.11 e Graf.8 e 9), si può notare come i valori del numero di viticoltori che rivendicano uve a DOC Etna, la superficie rivendicata e l'uva rivendicata a DOC Etna registrano una crescita ininterrotta dal 2011 al 2022, senza neanche la lieve flessione nel 2020 causa pandemia, registrata per le certificazioni e per gli imbottigliamenti. Nel 2023 si registra un leggero calo

TAB.11-RIVENDICAZIONI AGEA DOC ETNA (2011-2023)

ANNO	N° viticoltori rivendicanti	Superficie rivendicata (MQ)	Uva rivendicata (Kg)
2011	176	5.682.557	2.397.991
2012	202	6.488.007	3.144.766
2013	202	6.800.009	3.733.617
2014	241	7.788.294	3.832.628
2015	245	7.598.965	3.877.983
2016	275	8.460.976	5.166.835
2017	324	9.080.076	5.390.407
2018	342	9.668.127	6.033.417
2019	372	10.656.872	6.163.568
2020	383	11.183.511	6.183.511
2021	399	11.844.315	6.794.034
2022	449	13.106.050	8.552.492
2023	362	11.472.939	4.903.890

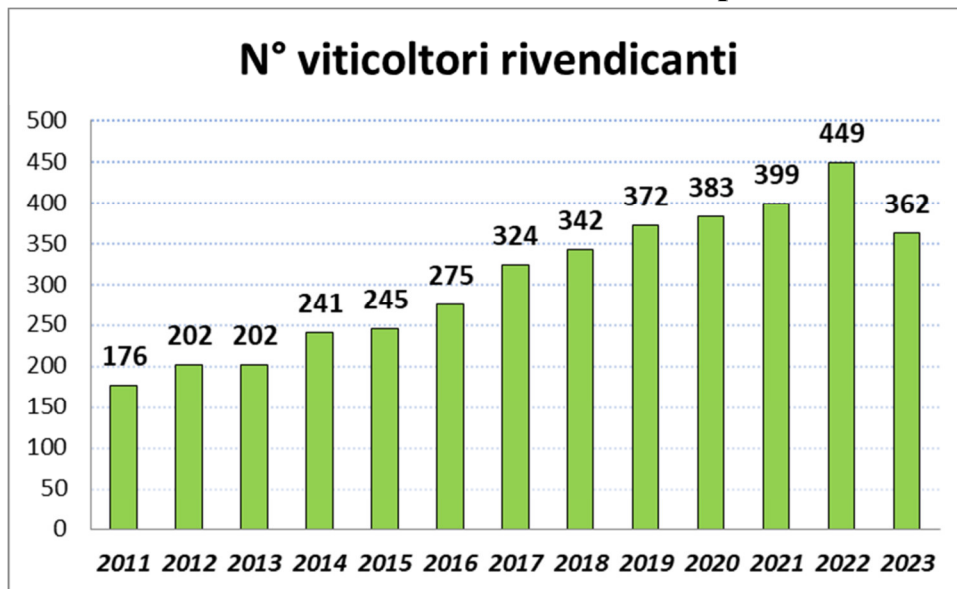
Elaborazione Osservatorio Vitivinicolo ed Olivicolo-oleario Regionale IRVO su dati AGEA/SIAN

Graf. 8-Superfici rivendicate a DOC ETNA (MQ) (2011-2023)



Elaborazione Osservatorio Vitivinicolo ed Olivicolo-oleario Regionale IRVO su dati AGEA/SIAN

Graf. 9-Numero di viticoltori rivendicanti superfici e uve ad DOC ETNA



Elaborazione Osservatorio Vitivinicolo ed Olivicolo-oleario Regionale IRVO su dati AGEA/SIAN

Le **ditte assoggettate** per la DOC “Etna” al 19 marzo 2024 all’ OdCC (Organismo di Controllo e Certificazione) IRVO sono **144** (una stessa ditta può essere assoggettata solo per una tipologia di soggetto o per più tipologie di soggetto).

In dettaglio le ditte assoggettate come “**vinificatore**” sono **138** di cui 7 solo come vinificatore, 131 come vinificatore ed anche imbottigliatore

Invece le aziende assoggettate come “**imbottigliatore**” sono **137** di cui 6 solo come imbottigliatore, 131 v sia come imbottigliatore che come vinificatore

Non esistono ditte assoggettate come intermediari di vini sfusi, cioè quelle ditte che acquistano e vendono esclusivamente vino sfuso e né vinificano né imbottigliano.

Sono 3 le ditte imbottigliatrici che usufruiscono della **deroga ministeriale all’imbottigliamento fuori zona delimitata**, 1 nel messinese e 2 ditte catanesi che hanno ottenuto la deroga ad effettuare presso un contoterzista sito nel ragusano.

DITTE ASSOGGETTATE ALL'ODCC VINI IRVO PER LA DOC ETNA (al 19/03/2024)	144	VIINIFICATORI	138	7	Solo Vinificatori
				131	Vinificatori ed Imbottigliatori
		IMBOTTIGLIATORI	137	6	Solo Imbottigliatori
				131	Imbottigliatori e Vinificatori
		INTERMEDIARI VINI SFUSI	0		

Elaborazione Osservatorio Vitivinicolo ed Olivicolo-oleario Regionale IRVO su dati OdCC Vini IRVO

Marzo 2024

A cura Dr.ssa Francesca Salvia Osservatorio Vitivinicolo ed Olivicolo-oleario regionale IRVO