

REGIONE SICILIANA



ISTITUTO REGIONALE DEL VINO E DELL'OLIO

*Il Presidente*

- VISTA** la L.R. n. 64 del 18 luglio 1950 - Istituzione in Sicilia dell'Istituto Regionale della Vite e del Vino - e successive modifiche ed integrazioni;
- VISTO** l'art. 35 della L.R. n. 2 dell'8 febbraio 2007 relativo al riconoscimento di questo Istituto quale Ente di Ricerca della Regione Siciliana;
- VISTA** la L.R. n. 25 del 24 novembre 2011 che estende al settore olivicolo-oleario le competenze dell'Istituto;
- VISTE** le delibere del Consiglio di Amministrazione dell'Ente n. 107 del 1 ottobre 2009 e n. 3 del 22 gennaio 2010 con le quali è stato approvato il Regolamento di Organizzazione;
- VISTO** il Regolamento interno di Contabilità adottato, ai sensi della L.R. n. 3 del 13.01.2015 con la quale si recepiscono le disposizioni del D.Lgs. n. 118/2011 e s.m.i., con delibera commissariale n. 3 dell'11.09.2019 ed approvato dalla Giunta di Governo con delibera n. 54 del 13.02.2020;
- VISTO** il D.P.R.S. n. 464 /Serv. I/S.G. del 06.08.2020, notificato all'IRVO a mezzo pec il 10.08.2020, con il quale è stato nominato, per la durata di anni cinque, il Consiglio di Amministrazione dell'Istituto;
- VISTA** la delibera presidenziale n. 2 del 16.03.2021 con la quale è stato nominato Direttore Generale dell'IRVO il Dr. Gaetano Aprile, Dirigente del RUD della Regione Siciliana;
- CONSIDERATO** che il medesimo ha assunto le predette funzioni il 22 marzo 2021;
- VISTA** la delibera presidenziale n. 3 del 25.03.2021 con la quale è stato approvato il contratto individuale di lavoro del predetto Dirigente Generale;
- VISTA** la delibera consiliare n. 7 del 16 aprile 2021 relativa alla ratifica, da parte del C.d.A., delle predette delibere presidenziali n. 2 e n. 3 del 2021;
- VISTA** la delibera consiliare n. 21 del 28.12.2021 con cui è stato approvato il Bilancio di Previsione triennale dell'Irvo esercizi finanziari 2022- 2024;
- VISTA** la delibera presidenziale n.5 del 07.04.2022 con la quale è stato approvato il riaccertamento ordinario dei residui attivi e passivi al 31.12.2021 redatto ai sensi dell'art. 3, comma 4, del D. Lgs. n. 118/2011 e s.m.i. ;
- VISTA** la delibera presidenziale n. 8 del 02.05.2022 con cui è stata approvata la variazione del bilancio di previsione – Esercizio finanziario 2022 ;
- VISTA** la nota n. 3936 del 16.05.2022, con cui è stato trasmesso al Collegio straordinario dei Revisori dei Conti il Rendiconto Generale relativo all'esercizio finanziario 2021 e allegati, secondo quanto previsto dall'art. 11, comma 4, del D. Lgs. n. 118/2011 e successive modifiche ed integrazioni, per i successivi adempimenti di competenza;
- VISTO** il Verbale n. 3 del 30.05.2022 del Collegio Straordinario dei Revisori dei Conti con il quale si esprime parere favorevole all'approvazione predetto Rendiconto Generale per l'anno 2021;
- VISTO** l'art. 11, comma 1 e 4, del D. Lgs. n. 118/2011 e s.m.i. in materia di schemi di bilancio;
- CONSIDERATO** che il Rendiconto Generale in argomento è composto dai seguenti documenti:
1. Gestione delle Entrate
  2. Riepilogo Generale delle Entrate
  3. Gestione delle Spese
  4. Riepilogo Generale delle Spese per Missioni
  5. Riepilogo generale delle Spese
  6. Quadro Generale riassuntivo
  7. Verifica degli equilibri
  8. Prospetto dimostrativo del risultato di amministrazione
  9. Composizione per Missioni e programmi del Fondo Pluriennale Vincolato

10. Composizione del Fondo Crediti di dubbia esigibilità
11. Prospetto delle Entrate di bilancio per titoli, tipologie e categorie
12. Prospetto delle Spese di bilancio per missioni, programmi e macroaggregati – Spese Correnti – Impegni
13. Prospetto delle Spese di bilancio per Missioni, programmi e macroaggregati – spese correnti - pagamenti in conto residui
14. Prospetto delle spese di bilancio per missioni , programmi e macroaggregati spese in conto capitale - impegni
15. Prospetto delle spese di bilancio per missioni, programmi e macroaggregati spese in conto capitale – pagamenti in c/competenza
16. Prospetto delle spese di bilancio per missioni, programmi e macroaggregati spese in conto capitale - pagamenti in c/residui
17. Prospetto delle spese di bilancio per missioni , programmi e macroaggregati –spese per servizi per conto terzi e partite di giro –impegni
18. Riepilogo spese per titoli e macroaggregati – impegni –
19. Accertamenti assunti nell’esercizio 2021 e negli esercizi precedenti imputati all’anno 2022 e seguenti
20. Impegni assunti nell’esercizio 2021 e negli esercizi precedenti imputati all’anno 2022 e seguenti
21. Elenco analitico delle risorse accantonate nel risultato di amministrazione
22. Conto Economico
23. Stato Patrimoniale Attivo
24. Stato Patrimoniale Passivo
25. Prospetto Organico effettivo del Personale dipendente in servizio al 31.12.2021
26. Prospetto relativo alle Spese per il Personale dipendente in servizio al 31.12.2021
27. Prospetto TFR
28. Relazione sulla Gestione anno 2021
29. Verbale del Collegio Straordinario dei Revisori dei Conti n. 05 del 30.05.2022;

**VISTO** l’art. 6, comma 3, della L.R. n. 16 dell’11.08.2017, come modificato dall’art. 7, comma 1, della L.R. n. 8/2018 secondo cui “gli organi di amministrazione degli Enti sottoposti a tutela o vigilanza della Regione, o che comunque ricevono contributi regionali, che non adottano il rendiconto generale entro il 30 giugno dell’anno successivo decadono ed ogni atto adottato successivamente a detto termine è nullo”

**CONSIDERATA**, pertanto, secondo quanto disposto dal dettato normativo di cui sopra la conseguenziale urgenza di provvedere all’approvazione del documento contabile in questione;

**VISTO** l’art. 5, comma 4, del vigente Statuto - Regolamento dell’Ente in tema di provvedimenti di urgenza ;

**RITENUTO** di approvare il Rendiconto Generale per l’esercizio finanziario 2021;

**ACQUISITO** il parere favorevole ed il visto di legittimità del Direttore Generale dell’Ente,

## **D E L I B E R A**

Per le motivazioni espresse in premessa di:

- **APPROVARE** il Rendiconto Generale dell’IRVO - esercizio finanziario 2021 - corredato dal prescritto parere del Collegio straordinario dei Revisori dei Conti che si allega al presente atto deliberativo e che ne costituisce parte integrante;
- **TRASMETTERE** al Collegio dei Revisori ed all’U.O. Contabilità e Bilancio dell’Ente copia della presente deliberazione.

La presente delibera, che è immediatamente esecutiva a termini di legge, sarà trasmessa all’Organo di Vigilanza e sarà sottoposta a ratifica da parte del Consiglio di Amministrazione dell’Ente.

La presente deliberazione verrà pubblicata sul sito istituzionale ai sensi delle vigenti disposizioni.

**Il Presidente**  
**Dr. Sebastiano di Bella**

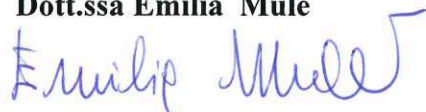


**Parere Favorevole**  
**Visto per la legittimità**  
**ex art. 20 L.R. n. 19/2000**  
**Il Direttore Generale**  
**Dr. Gaetano Aprile**



**Il Dirigente U.O. Contabilità e Bilancio**

**Dott.ssa Emilia Mulè**





ISTITUTO REGIONALE DEL VINO E DELL'OLIO

Ente di ricerca della Regione Siciliana

IL COLLEGIO STRAORDINARIO DEI REVISORI DEI CONTI

**VERBALE n. 05 del 30 maggio 2022**

L'anno duemilaventidue il giorno 30 del mese di Maggio alle ore 15,30 presso la sede dell'Istituto Regionale del Vino e dell'Olio sito in Palermo, Via libertà n. 66, si sono riuniti i componenti del collegio straordinario dei revisori dei Conti, nominati con D.A. n. 38/GAB del 17 maggio 2018 e D.A. n. 39/GAB del 22 maggio 2018, dell'Assessorato Regionale dell'Agricoltura dello Sviluppo Rurale e della Pesca Mediterranea, a seguito della convocazione del componente del Collegio del 27 maggio, assunta al prot. n. 21/REV del 27.05.2022 e viene redatto il presente verbale per discutere il seguente ordine del giorno:

- Parere rendiconto 2021

Sono convenuti i Signori:

dott.ssa Filippa Bonanno, presente

dott. Vincenzo Di Lorenzo, presente

Per i componenti del Collegio medesimo, conformemente all'art. 3 dei decreti sopracitati, durano in carica fino all'atto di nomina dell'ordinario collegio.

Il rendiconto 2021 è stato trasmesso allo scrivente collegio straordinario con nota prot n. 3936 del 16.05.2022, risulta redatto in adempimento a quanto disposto dal quadro normativo di riferimento, del D.lgs n. 118/2011 e s.m.i. chiuso al 31/12/2021.

Il collegio, pur assumendo il gravoso incarico di che trattasi, evidenzia, che l'Ente IRVO rientra tra gli Enti strumentali controllati dalla Regione. Infatti, secondo le disposizioni di cui all'art. 53 della L.R 28/12/2004 n°17 e s.m.i. , spetta alla Regione il controllo sugli atti degli Enti vigilati, compreso la verifica del documento contabile, in assenza dell'organo di controllo.

L'Ente ha predisposto il rendiconto 2021 adottando gli schemi di bilancio della "armonizzazione contabile" di cui all'art. 11 comma 1 del D. Lgs 118/2011 e s.m.i. che rimanda all'allegato 10 dello stesso decreto.

Pertanto il rendiconto generale risulta essere costituito:

Conto di bilancio composto a sua volta dal:

- 1) Gestione delle entrate e delle Spese;
- 1) Riepilogo generale delle entrate e delle spese;
- 2) Quadro generale riassuntivo;
- 3) Prospetto verifica degli equilibri;
- 4) Prospetto dimostrativo del risultato di amministrazione
- 5) Prospetto concernente la composizione per missioni e programmi del fondo pluriennale vincolato;
- 6) Prospetto concernente la composizione del fondo crediti e di dubbia esigibilità;
- 7) Prospetti degli accertamenti per Titoli Tipologie e Categorie;
- 8) Prospetti impegni per Missioni programmi e Macroaggregati;
- 9) Prospetti degli accertamenti reimputati;
- 10) Prospetti degli impegni reimputati;
- 11) Prospetti dei costi per Missione
- 12) Elenco residui attivi per anno di provenienza;
- 13) Elenco residui passivi per anno di provenienza;
- 14) Prospetto dell'organico effettivo del personale anno 2021;
- 15) Prospetto relativo alle Spese del personale
- 16) Prospetto TFR
- 17) Conto economico;
- 18) Stato patrimoniale;
- 19) La relazione sulla gestione.

Premesso quanto sopra il collegio procede all'esame del rendiconto generale 2021.

Alla luce della nuova normativa vigente si procede alla verifica sull'andamento delle entrate e delle spese previste in bilancio, al fine di valutare che sia l'andamento delle entrate e delle spese di parte corrente, sia di parte capitale, sia la gestione dei residui risultino in linea con gli stanziamenti in previsione e che, pertanto la gestione non presenti squilibrio.

Secondo la corretta applicazione dei principi contabili, il collegio procede alla verifica della gestione, in merito al rispetto del principio del pareggio finanziario, esaminando e raffrontando quindi le previsioni con gli accertamenti ed gli impegni assunti nell'esercizio.

Il rendiconto generale dell'esercizio finanziario 2021, presenta un disavanzo finanziario di competenza di €. **84.769,50** pari alla differenza tra le entrate accertate e le spese impegnate, come appresso indicato:

Totale Entrate Accertate	10.055.066,27
Totale Uscite impegnate	11.096.818,67
Utilizzo dell'avanzo di amministrazione	956.982,90
<b>Disavanzo di competenza</b>	<b>84.769,50</b>

Le previsioni definitive di competenza delle entrate e delle uscite, sono pari rispettivamente ad €.12.737.982,21 e hanno subito complessivamente variazioni in aumento/diminuzione rispettivamente per le entrate una variazione in diminuzione per €. 1.725.933,04 di minori entrate di competenza.

Le uscite hanno subito una variazione in diminuzione per €. 1.597.756,85 per economie di competenza

Per le **entrate**, si rileva, che rispetto alla previsione di competenza relativamente:

Per i trasferimenti della Regione (Cap. 31) previsti per € 5.505.541,80 sono stati accertati 4.718.826, con un minore accertamento di €. 786.715,80;

Per i **trasferimenti personale ex EAS** (Cap 33) previsti € 182.554,98 sono stati accertati € 182.554,98 con un minore accertamento di € 0,00;

per i trasferimenti da privati Fiere (Cap 122) previsti per €. 85.620,00 sono stati accertati € 0,00;

per i trasferimenti da privati certificazioni vini (Cap 71) previsti per €. 1.850.000,00 sono stati accertati € 1.273.888,28 con un minore accertamento di €. 576.111,72.

per i trasferimenti da privati derivanti da prestazione analisi di laboratorio (Cap 72) previsti per €. 37.000,00 sono stati accertati € 31.591,82 con un minor accertamento di € 5.408,08;

per i trasferimenti da privati certificazioni olio (Cap 73) previsti per €. 130.000,00 sono stati accertati € 111.776,29 con un minore accertamento di €.18.223,71;

Per i trasferimenti della Regione per la vendita di immobili (Cap 03) previsti come residuo per € 400.000,00 sono stati accertati €. 400.000,00.

Per le **uscite**, si rileva che rispetto alla previsione le poste più significative

rispetto alla previsione relativamente stipendi ed altri assegni fissi al personale dirigenziale (Cap 11) previste per €. 1.058.672,00 sono state impegnate €. 934.000,09 con una minore spesa di €. 124.671,98;

rispetto alla previsione relativamente stipendi ed altri assegni fissi al personale non dirigenziale (comparto) (Cap 12) previste per €. 1.260.000,00 sono state impegnate €. 1.250.627,91 con una minore spesa di €. 9.372,09;

rispetto alla previsione relativamente stipendi ed altri assegni fissi al personale del ruolo a esaurimento (Cap 13) previste per €. 88.233,00 sono state impegnate €. 86.751,75 con una minore spesa di €. 1.481,25;

rispetto alla previsione relativamente oneri previdenziali ed assistenziali per il personale di ruolo a carico dell'ente (Cap 20) previste per €. 652.000,00 sono state impegnate €. 596.775,24 con una minore spesa di €. 55.224,76;

rispetto alla previsione relativamente pensioni integrative al personale in quiescenza ed ai loro superstiti (Cap 41) previste per €. 384.843,00 sono state impegnate €. 369.641,33 con una minore spesa di €. 15.201,67;

rispetto alla previsione relativamente accantonamento quota TFR personale di ruolo (Cap 44) previste per €. 133.600,00 sono state impegnate €. 118.970,90 con una minore spesa di €. 14.629,10;



rispetto alla previsione relativamente spese per pulizie locali, condominiali vigilanza e servizi diversi (Cap 64) previste per €. 79.944,09 sono state impegnate €. 71.018,16 con una minore spesa di €. 8.925,93

rispetto alla previsione relativamente spese per la certificazione a denominazione di origine legge 164/92 (Cap 70) previste per €. 300.000,00 sono state impegnate €. 285.880,85 con una minore spesa di €. 14.119,15;

rispetto alla previsione relativamente spese per liti arbitraggi e risarcimenti accessori (Cap 75) previste per €. 820.000,00 sono state impegnate €. 755.055,19 con una minore spesa di €. 64.944,81;

rispetto alla previsione relativamente spese per iniziative e marketing, comunicazione e promozione (Cap 87) previste per €. 200.000,00 sono state impegnate €. 98.171,67 con una minore spesa di €. 101.828,33;

rispetto alla previsione relativamente irap e ires (Cap 157) previste per €. 210.000,00 sono state impegnate €. 174.483,48 con una minore spesa di €. 35.516,52;

rispetto alla previsione relativamente IVA a debito (Cap 158) previste per €. 377.225,00 sono state impegnate €. 256.804,94 con una minore spesa di €. 120.420,06;

Si passa ad illustrare sinteticamente il funzionamento del fondo previdenziale.

Il fondo previdenziale per il trattamento di buonuscita del personale dell'Istituto viene alimentato dal contributo previdenziale, gravante sulle retribuzioni a norma delle vigenti leggi regionali, a carico dell'Ente e dei dipendenti, dai contributi derivanti dai riscatti dei servizi pregressi ai fini previdenziali dei dipendenti, dagli interessi sul conto bancario e della quota annua di competenza maturata in favore del personale.

Le somme afferenti al Fondo previdenziale confluiscono in uno specifico C/C acceso presso l'Unicredit intestato all'Ente. Si tratta di somme di pertinenza del personale e le operazioni contabili relative alla sua gestione vengono effettuate utilizzando le partite di giro. Mensilmente (in sede di pagamento dello stipendio) vengono operate le trattenute a carico dei dipendenti a mezzo di reversale d'incasso emessa sul cap. E 307, dette trattenute vengono riversate sul C/C del fondo previdenziale con mandato emesso sul cap. U 415. Sul cap. U 44 inoltre viene emesso mandato sempre a favore del Fondo previdenziale di importo pari alla quota a carico dell'Ente. A fine anno, se necessario si procede alla integrazione mediante emissione di mandato sul cap. 44. Il cap. 44 pertanto non ha né può avere natura di Fondo ma rappresenta solo la quota da accantonare a carico dell'ente in base alle aliquote contributive vigenti.

Seguendo questa procedura il C/previdenziale funziona di volta in volta come soggetto creditore o debitore dell'Ente a seconda se esso dovrà avere dal o dovrà dare somme al bilancio dell'Ente.

Nel cap. U/45 sono allocate le somme annualmente necessarie per la copertura delle spese per i premi relativi alle polizze previdenziali stipulate con l'INA Assitalia dai due enti soppressi, riguardanti i dipendenti provenienti dalle ex Cantine Sperimentali di Milazzo. Pertanto neppure detto capitolo ha o può avere natura di Fondo

Relativamente alla buonuscita anno 2021 il collegio rileva che l'importo impegnato relativo alla quota contributiva del TFR a carico dell'Ente è indicato nei Cap 44 per € 118.970,90

Dal prospetto allegato del rendiconto emerge che l'importo annuale maturato relativo ai dipendenti dell'Ente ammonta ad € 118.970,90. Nel Cap U/44 invece è indicato l'importo di € 118.970,90 corrispondente alla quota contributiva effettiva annuale a carico dell'Istituto a cui va aggiunta la quota contributiva a carico del dipendente.

Sul Cap 415 gestione TFR previsione di € 2.250.000,00 impegnato 2.203.738,49 differenza 46.261,51

Per quanto concerne la quota annuale del TFR del personale cap 44 e capitolo 415 la stessa è di seguito rappresentata:

2021	cap 44	cap. 415 quota annuale
TOTALE	€ 118.970,90	€ 118.970,90

L'entrate correnti accertate, al netto delle partite di giro, sono costituite da:

Entrate	Accertamenti 2021
Entrate da trasferimenti correnti	4.902.776,38
Altre entrate	1.730.709,72
<b>Totale entrate</b>	<b>6.633.486,10</b>

Le entrate accertate provenienti, da *"trasferimenti correnti"*, pari ad € 4.902.776,38 riguardano i trasferimenti correnti provenienti dalla Regione Siciliana per € 4.718.826,00 e contributo annuo per retribuzioni ed oneri del personale Ex EAS pari ad € 182.554,98 non vi sono rimborsi da altre amministrazioni per competenze corrisposte al personale distaccato (Cap 106).

Gli accertamenti sulle *"altre entrate"*, pari ad € 1.730.709,72 riguardano:

1. Contributi di altri enti e privati (Cap 122) per € 0,00
2. Recupero e rimborsi diversi (Cap 103) per € 44.064,22
3. Entrata certificazione Vini e olio (Cap 71) per € 1.273.888,28
4. Royalties ricerca (Cap 123) per € 19.491,73
5. Proventi derivanti da laboratorio (Cap 72) per € 31.591,92
6. Proventi derivanti da org controllo (Cap 73) per € 111.776,29
7. Entroiti vendite contrassegni di stato (Cap 75) per € 245.711,08



Gli accertamenti sulle "entrate di natura tributaria", pari ad €. 35.632,94 riguarda:

IVA a Credito (Cap 104) per €. 56.483,05

### Spese correnti

Le uscite correnti impegnate sono costituite da:

Uscite correnti macroaggregati	Impegni 2021
Reddito di lavoro dipendente e acc. TFR pens. integrative	3.862.324,14
Imposte e tasse a carico dell'Ente	198.876,75
acquisto beni e servizi e Oneri per organi dell'ente	2.194.530,39
Trasferimenti correnti	30.283,27
Rimborsi e poste correttive delle entrate	71.528,47
Altre spese correnti	256.804,94
<b>Totale uscite correnti titolo 1</b>	<b>6.614.347,96</b>
Totale spese c/capitale	1.117.373,59
<b>Totale uscite al netto delle partite di giro</b>	<b>7.731.721,55</b>

Le spese totali impegnate al netto delle partite di giro ammontano ad €. 7.731.721,55 e sono correttamente esposte nell'allegato 1, del dettaglio del conto del bilancio gestione spese.

### RAFFRONTO DELL'ACCERTATO E RISCOSSO E DELL'IMPEGNATO E PAGATO

ENTRATE	Previsioni definitive 2021	Somme accertate	Somme riscosse (-)	Somme accertate e rimaste da riscuotere	% accertato e riscosso
Entrate correnti di natura trib. Titolo 1	100.000,00	56.483,05	56.478,99	0,00	100,00%
Trasferimenti Correnti Titolo 2	5.688.096,78	4.902.776,38	4.811.498,89	91.277,49	98,14%
Entrate extratributarie Titolo 3	2.497.902,53	1.730.709,72	1.725.829,72	4.880,00	99,72%
Titolo 4- Entrate in conto capitale	0,00	0,00	0,00	0,00	0,00%
Titolo 9- Entrate per conto terzi e partite di giro	3.495.000,00	3.365.097,12	3.365.097,12	0,00	100,00%
<b>TOTALI</b>	<b>11.780.999,31</b>	<b>10.055.066,27</b>	<b>9.958.904,72</b>	<b>96.161,55</b>	<b>99,04%</b>
SPESE	Previsioni definitive 2021	Somme impegnate	Somme pagate	Somme impegnate e rimaste da pagare	% Impegnato e Pagato
Spese Correnti - Titolo 1	8.062.642,00	6.614.347,96	5.723.913,45	890.434,51	86,54%
Spese in conto capitale - Titolo 2	1.180.340,21	1.117.373,59	446.633,46	670.740,13	39,98%
Uscite per conto di terzi e partite di giro - Titolo 7	3.495.000,00	3.365.097,12	3.350.240,62	14.856,50	99,56%
<b>TOTALI</b>	<b>12.737.982,21</b>	<b>11.096.818,67</b>	<b>9.520.787,53</b>	<b>1.576.031,14</b>	<b>85,80%</b>

Dal raffronto dei dati tra l'accertato e l'accertato riscosso con l'impegnato e l'impegnato pagato di parte corrente, emerge, che l'Ente su un accertamento delle entrate pari ad €. 9.396.212,45 ha realizzato in termini d'incasso €. 7.386.375,60 pari al 78,617% dell'accertato, su l'importo impegnato pari ad €. 5.899.979,65 ha pagato €. 5.192.155,770 pari al 88,00% dell'impegnato.

## PARTITE DI GIRO

Le partite di giro, in entrate sono in pareggio ed ammontano € 3.365.097,12 accertate e riscosse per le spese sono state impegnate € 3.365.097,12 e pagate € 3.350.240,62 per una differenza pari ad €. 14.856,50. Tali partite di giro, comprendono, ai sensi dei commi 7 e 8 dell'art. 12 del testo coordinato, le transazioni poste in essere per conto di altri soggetti in assenza di qualsiasi discrezionalità ed autonomia decisionale da parte dell'ente, quali quelle effettuate come sostituto di imposta, ovvero per conto di terzi, le quali costituiscono al tempo stesso un debito ed un credito per l'Ente, nonché le somme amministrare al cassiere e ai funzionari ordinatori e da questi rendicontate.

Al fine della verifica delle partite di giro, occorre esaminare che le previsioni delle entrate e delle uscite mantengano il pareggio, sia negli stanziamenti del bilancio di previsione, sia nelle variazioni di bilancio che in quelle definitive.

Le partite di giro, accolgono come già sopra accennato, movimenti finanziari relativi a risorse di terzi presso l'Ente o risorse dell'Ente presso terzi, le previsioni delle entrate e delle uscite devono mantenere il pareggio sia negli stanziamenti del bilancio di previsione, sia nelle variazioni di bilancio, sia nelle previsioni definitive. Altro parametro da rispettare è dato dal fatto che la gestione di competenza delle entrate deve bilanciare con quella delle uscite (accertamenti=impegni) e la gestione dei capitoli delle entrate delle partite di giro dedicati alle ritenute di qualsiasi genere devono prevedere esclusivamente che gli accertamenti e le riscossioni avvengano contestualmente e pertanto su tali capitoli non possono aversi residui attivi, né presunti né accertati.

Cap.	Descrizione	Riscosso	Da riscuotere	Accertato	Residui
E000 294	Ritenute previdenziali lav. Dip.	258.67 2,41	-	258.672,41	0,00
E000 291	Ritenute erariali lav. Dip.	760.343,17	-	760.343,17	0,00
E000 292	Ritenute erariali lav. auto- nomo	23.870,12	-	23.870 ,12	0,00
E000 302	Scissione pagamenti IVA	42.669,72		42.66 9,72	0,00
E000 307	Gestione TFR	2.203.738,49	-	2.203.738,49	0,00
E000 300	Riscossione di somme per C/Terzi	75.803,21		75.803,21	0,00
	<b>TOTALI</b>	<b>3.365.09 7,12</b>		<b>3.365.09 7,12</b>	<b>0,00</b>

Cap.	Descrizione	Pagato	Da pagare	Impegnato	Residui
U0004 01	Ritenute erariali lav. Dip.	760.340,17		760.340,17	
U0004 02	Ritenute erariali lav. Aut.	23.270,12		23.270,12	
U0004 04	Ritenute previdenziali pers.	258.672,41		258.672,41	
U0004 10	Pagamento somme c/terzi	67.756,41		75.803,21	7.243,59
U0004 12	Scissione pagamenti IVA	37.330,28		44.943,19	7.612,91
U0004 15	Gestione TFR	2.203.738,49		2.203.738,49	
	<b>TOTALI</b>	<b>3.350.240,62</b>		<b>3.365.097,12</b>	<b>14.856,50</b>

Per quanto concerne gli impegni la differenza è dovuta a Capitolo U410 impegnato € 7.243,59 e al capitolo 412 scissione pagamenti IVA SPLIT payment con una differenza paria a Euro 7.612,91.

#### SITUAZIONE AMMINISTRATIVA

La situazione amministrativa, come esposto nella tabella che segue, evidenzia il saldo di cassa iniziale, gli incassi ed i pagamenti dell'esercizio, il saldo di cassa alla chiusura dell'esercizio, il totale delle somme rimaste da riscuotere, di quelle rimaste da pagare e il risultato finale di amministrazione, che ammonta ad € 2.848.793,36

Dall'esame della relazione sulla gestione e della relazione illustrativa dei risultati conseguiti nello svolgimento delle attività istituzionali nel corso dell'esercizio finanziario 2021, l'Ente, dopo avere proceduto alle rettifiche contabili di fine esercizio, è passato dall'avanzo dell'esercizio 202 che ammontava ad € 952.453,73 a un avanzo di amministrazione del 2021 che ammonta € 2.848.793,36.

Il Collegio prende in esame il prospetto dimostrativo del risultato d'amministrazione al 31/12/2021.

SITUAZIONE AMMINISTRATIVA AL 31/12/2021			
Consistenza della cassa all'inizio dell'esercizio 2021			924.766,29
		c/residui	c/competenza
Riscossioni	3.103.491,73	9.958.904,72	13.062.396,45
Pagamenti	901.718,76	9.520.787,53	10.422.506,29
Consistenza della cassa alla fine dell'esercizio 2021			3.564.656,45
Residui attivi	1.829.323,84	96.161,55	1.925.485,39
Residui passivi	1.021.910,65	1.576.031,14	2.597.941,79
Fondo Pluriennale Vincolato Spese Correnti			43.406,69
Fondo Pluriennale Vincolato Spese C. Capitale			
Avanzo d'amministrazione alla fine dell'esercizio 2021			2.848.793,36

## SITUAZIONE DI CASSA al 31/12/2021

Il saldo di cassa alla fine dell'esercizio 2020 corrisponde con le risultanze del conto dell'Istituto Tesoriere/cassiere al 31/12/2021, rilasciato dal Credito Siciliano che ammonta ad €. 924.766,29.

Il Collegio rileva, che le risultanze contabili relative alla giacenza delle disponibilità liquide presso l'Istituto Tesoriere sono quelle sotto riportate.

	Riscossioni pagamenti in conto			Totale
	Residui	competenza		
Fondo cassa al 01/01/2021			+	924.766,29
Riscossioni	3.103.491,73	9.958.904,72	+	13.062.396,45
Pagamenti	901.718,76	9.520.787,53	-	10.422.506,29
<b>Fondo cassa al 31/12/2021</b>				<b>€ 3.564.656,45</b>

## GESTIONE DEI RESIDUI

In ossequio al principio contabile generale n. 9 della prudenza, tutte le amministrazioni pubbliche effettuano annualmente, e in ogni caso prima della predisposizione del rendiconto con effetti sul medesimo, una ricognizione dei residui attivi e passivi diretta a verificare:

- 1) la fondatezza giuridica dei crediti accertati e dell'esigibilità del credito;
- 1) l'affidabilità della scadenza dell'obbligazione prevista in occasione dell'accertamento o dell'impegno;
- 2) il permanere delle posizioni debitorie effettive degli impegni assunti;
- 3) la corretta classificazione e imputazione dei crediti e dei debiti in bilancio.

Per i residui evidenziati nella situazione amministrativa, l'Ente ha fornito specifico elenco distinto anche per anno di formazione. Gli stessi alla data del 31/12/2021 risultano così determinati.

### Residui attivi

Residui attivi 01/01/2021	Residui incassati	Residui eliminati	% da Riscuotere	Totale residui da incassare degli esercizi precedenti al 31/12/2021
5.094.948,77	3.103.491,73	162.133,20	39,09%	1.829.323,84

In merito all'andamento degli incassi dei residui attivi si rappresenta quanto segue: I residui attivi riscossi nell'esercizio, rappresentano il 60,91 % e la parte ancora da riscuotere è pari al 39,09%.

### Residui Passivi

Residui passivi al 01/01/2021	Residui Pagati 2021	Residui eliminati	% da pagare	Totale residui da pagare degli esercizi precedenti al 31/12/2021
3.063.184,33	901.718,76	1.139.554,92	70,57%	1.021.910,65

In merito alla situazione dei residui passivi si rappresenta quanto segue:

I residui passivi ancora da pagare rispetto ai saldi d'inizio periodo sono pari al 70,57 la percentuale dei pagamenti è pari al 29,43%.

### VERIFICA DEI RESIDUI PER IL RIACCERTAMENTO

Il Collegio procede all'esame degli elenchi e dei relativi atti inerenti la formazione dei predetti residui al fine di valutare se in fase di riaccertamento ordinario di cui all'art. 40 del DPR 97/2003, gli stessi siano stati valutati e ritenuti inadeguati per il mantenimento in bilancio.

Il riaccertamento ordinario dei residui, secondo i canoni prescritti dalla normativa vigente, deve essere effettuato annualmente, con una deliberazione dell'organo di vertice dell'Ente, previa acquisizione del parere dell'organo di revisione, in vista dell'approvazione del rendiconto. La delibera di riaccertamento deve contenere:

elenchi residui attivi e passivi da cancellare (con separata evidenza degli inesigibili);

elenchi variazioni sui residui;

la variazione di bilancio sull'esercizio di riferimento del rendiconto;

Pertanto, possono essere conservati tra i residui attivi esclusivamente le entrate accertate per le quali esiste un titolo giuridico che costituisca l'Ente creditore della correlativa entrata, così come per residui passivi che dovranno essere mantenuti soltanto per corrispondenti obbligazioni giuridicamente perfezionate.

La ricognizione annuale dei residui attivi e passivi, trova ragione nel dettato delle norme contabili, per le quali è necessario verificare, per i residui attivi, la documentazione a supporto del credito, che deve consentire di giustificare la ragione del credito stesso e la sussistenza di un idoneo titolo giuridico, di individuare il debitore e di quantificare la somma da incassare. In assenza di tali elementi, e quindi riconosciuto insussistente il credito, dovrà procedersi con l'eliminazione dalle scritture contabili.

Per i residui passivi, si dovrà procedere alla verifica dei tre requisiti essenziali per il mantenimento in bilancio, in particolare, il titolo giuridico definitivo, l'esatta individuazione del creditore, la scadenza dell'obbligazione entro l'esercizio finanziario di riferimento. In assenza di tali presupposti, i residui passivi qualora riconosciuti insussistenti dovranno essere eliminati dalle scritture contabili.

A tal proposito, il Collegio con verbale n. 2 del 7/04/2022, ha rilasciato parere favorevole sul riaccertamento ordinario dei residui al 31/12/2021.

Il Collegio passa ad esaminare lo Stato Patrimoniale e il Conto Economico corredato del quadro di riclassificazione dei risultati economici conseguiti.

### SITUAZIONE PATRIMONIALE

La situazione patrimoniale evidenzia la consistenza degli elementi patrimoniali attivi e passivi, con le differenze intervenute rispetto al precedente esercizio finanziario tali da consentire l'analisi delle variazioni intervenuti nell'anno:

Si riportano le risultanze dei dati di bilancio secondo il prospetto sotto indicato

<b>ATTIVITÀ'</b>	2021	2020
<b>A) Crediti V/lo Stato</b>		
<b>B) immobilizzazioni</b>	158.400,06	60.427,39
Immobilizzazioni immateriali		
Immobilizzazioni materiali	158.400,06	60.427,00
Immobilizzazioni finanziarie		
<b>C) Attivo circolante</b>	5.490.141,84	6.019.715,06
Rimanenze	0,00	0,00
Residui attivi (crediti)	1.925.485,39	5.094.948,77
Attività finanziarie che non costit. immob.		
Disponibilità liquide	3.564.656,45	924.766,29
Prodotti finiti e merci	0,00	0,00
<b>D) Ratei e risconti</b>	0,00	0,00
<b>Totale attività'</b>	<b>5.648.541,90</b>	<b>6.080.142,45</b>
<b>PASSIVITÀ</b>		
<b>A) Patrimonio netto</b>	2.376.911,20	855.952,59
F/do di dotazione	1.976.212,00	1.976.212,00
Riserve	174.371,16	-1.294.630,57
Altre riserve	0,00	3.827.872,43
Risultati economici esercizi precedenti	0,00	-5.122.503,00
Avanzo/disavanzo d'esercizio	226.328,04	174.371,16
<b>B) Contributi c/capitale</b>	0,00	0,00
<b>C) Fondi per rischi ed oneri</b>	0,00	0,00
<b>D) Trattamento fine rapporto</b>	0,00	0,00
<b>E) Totale debiti</b>	2.597.941,79	3.063.184,33
Residui passivi		
Debiti v/fornitori	605.573,21	2.004.014,99
Debiti v/altre amministrazione pubbliche	255.754,16	0,00
Debiti v/banche e tesoriere		
Debiti tributari	130.849,35	9.633,53
Debiti V/Stato e altri soggetti pubblici	0,00	0,00

<i>Debiti V/ altri</i>	1.265.211,60	1.049.535,1
<i>Debiti v/istituti di previdenza</i>	234.802,29	0,00
<i>F) Ratei e risconti</i>	673.688,91	2.161.005,53
<i>Ratei passivi</i>	43.406,69	156.928,53
<i>Risconti passivi</i>	630.282,22	2.004.077,00
<b><i>Totale passività</i></b>	<b>5.648.541,90</b>	<b>6.080.142,45</b>

Di seguito sono illustrati i più significativi criteri di valutazione adottati:

### **Immobilizzazioni**

Come riportato nella relazione della gestione, le immobilizzazioni sono iscritte al costo di acquisto o valutate a seguito di ammortamento, eseguite negli anni precedenti, supportate dalle valutazioni eseguite dall'Agenzia del Territorio del Ministero delle Finanze.

I criteri applicati nella valutazione delle voci di bilancio e nelle rettifiche di valore sono conformi alle disposizioni del principio contabile 4/3 del D.lgs. 118/2011

#### **Immobilizzazioni Materiali**

I cespiti appartenenti alla categoria delle immobilizzazioni materiali sono iscritti in bilancio al costo di acquisto, aumentato degli eventuali oneri accessori sostenuti fino all'entrata in funzione del bene. Tali beni risultano esposti nell'attivo di bilancio al netto dei fondi di ammortamento.

L'ammortamento delle immobilizzazioni materiali, il cui utilizzo è limitato nel tempo, è stato operato in conformità al seguente piano prestabilito:

Voci immobilizzazioni materiali	Aliquote %
Impianti e macchinari	15%
Macchine d'ufficio ordinarie	20%
Mobili e arredi	12%
Autovetture	20%
Altri beni	20%

Il costo delle immobilizzazioni materiali è stato sistematicamente ammortizzato in ogni esercizio in rapporto alla residua possibilità di utilizzo delle stesse.

Si evidenzia che non è stato necessario operare svalutazioni ex art. 2426 comma 1 n. 3 del Codice Civile.

Con legge regionale n. 24 del 16.12.2018 al fine di far fronte ad una situazione di grave criticità finanziaria dell'Irvo, la Regione ha assegnato un contributo straordinario di euro 3.000.000,00, a fronte del quale l'Istituto trasferisce alla stessa beni immobili di pari valore.

Con l'inventario al 31/12/2021 l'Ente, ha aggiornato i valori dei beni mobili sulla base del valore contabile residuo o in alcuni casi in base al valore di mercato del bene.

La relazione sulla Gestione, redatta dal Direttore Generale dott. Gaetano Aprile, costituisce parte integrante dell'allegato 10 del rendiconto sulla gestione finanziari del D.lgs 118/2011 ed è così articolata:

- criteri di valutazione utilizzati nella redazione del rendiconto generale
- analisi delle voci del conto del bilancio
- analisi delle voci dello stato patrimoniale
- analisi delle voci di conto economico
- altre notizie integrative



Il Collegio rileva che:

- I criteri di valutazione adottati sono citati facendo rinvio agli articoli del codice civile;
- Vengono analizzate le voci del conto del bilancio distinguendo la parte corrente e la parte degli investimenti con indicazione delle voci più salienti;
- Vengono analizzate le voci dello stato patrimoniale e le voci del conto economico;

### CONTO ECONOMICO

Il conto economico presenta le seguenti risultanze:

DESCRIZIONE	2021	2020
<b>A) componenti positivi della gestione</b>		
Proventi da trasferimenti e contributi	4.902.776,38	9.693.665,00
Altri ricavi e proventi diversi	1.513.924,76	2.356.710,00
<b>Totale valore della produzione (A)</b>	<b>6.521.434,61</b>	<b>12.350.375,00</b>
<b>B) COSTI DELLA PRODUZIONE</b>		
Prestazioni di servizi +acquisto mp + beni terzi	2.120.698,23	3.929.226,29
Personale	3.905.730,83	8.017.771,41
Oneri diversi di gestione	95.921,74	182.934,50
Ammortamenti e svalutazioni	55.000,00	0,00
Ammortamenti di immob. materiali	0,00	0,00
Svalutazione Crediti	0,00	0,00
Variazioni delle rimanenze delle materie prime	0,00	21.583,00
<b>Totale costi della produzione (B)</b>	<b>6.177.350,80</b>	<b>12.151.515,20</b>
<b>Differenza tra A-B</b>	<b>344.083,81</b>	<b>198.859,80</b>
<b>C) Proventi ed oneri finanziari</b>		
Interessi ed altri oneri		
Oneri straordinari	0,00	0,00
<b>Totale proventi ed oneri finanziari</b>	<b>0,00</b>	<b>0,00</b>
<b>E) Proventi e oneri straordinari</b>		
Sopravvenienze attive e insussistenze passive	1.130.152,87	18.574,03
Altri proventi straordinari	0,00	0,00
Oneri straordinari	1.073.425,16	-43.062,67
<b>Totale proventi ed oneri straordinari</b>	<b>56.727,71</b>	<b>-24.488,64</b>
<b>Risultato prima delle imposte A-B+C+D+E</b>	<b>400.811,52</b>	<b>174.371,16</b>
imposte	174.483,48	
<b>Risultato dell'esercizio</b>		

Il Conto Economico, presenta un risultato di esercizio positivo pari ad Euro 226.328,04

I criteri applicati nella valutazione delle voci di bilancio e nelle rettifiche di valore sono conformi alle disposizioni del Codice Civile.

Si passa pertanto alla **verifica della relazione gestionale**

Attraverso la relazione gestionale i dati quantitativi esposti negli schemi di bilancio sono stati arricchiti e completati di notizie particolareggiate, al fine di rendere più chiara e significativa la lettura del bilancio stesso.

Il collegio attraverso questo strumento è stato reso edotto circa le attività che l'Ente ha intenzione di portare avanti e le risorse, umane e finanziarie con cui farvi fronte.

In particolare è stato redatto un apposito paragrafo per ogni elemento, così come indicato nel comma 5 dell'art 11 del Decreto Legislativo n. 118/2011 e s.m.i.

A titolo esemplificativo, occorre esporre con particolare attenzione i criteri di valutazione adottati per la formulazione delle previsioni, indicare gli interventi programmati per spese di investimento finanziati col ricorso al debito e con le risorse disponibili, un maggiore dettaglio per le somme accantonate nel Fondo pluriennale vincolato e in ogni caso tutte le informazioni riguardanti le previsioni, richieste dalla legge o necessarie per l'interpretazione del bilancio.

Si prosegue la verifica della documentazione del rendiconto esercizio 2021 esaminando gli equilibri di bilancio.

### PROSPETTO DEGLI EQUILIBRI

EQUILIBRIO ECONOMICO - FINANZIARIO		COMPETENZA (ACCERTAMENTI E IMPEGNI IMPUTATI ALL'ESERCIZIO)
Utilizzo risultato di amministrazione destinato al finanziamento delle spese correnti e al rimborso di prestiti	(+)	956.982,90
Ripiano disavanzo di amministrazione esercizio precedente	(-)	0,00
Fondo pluriennale vincolato per spese correnti iscritto in entrata	(+)	0,00
Entrate titoli 1-2-3	(+)	6.689.969,15
Entrate in conto capitale per Contributi agli investimenti direttamente destinati al rimborso dei prestiti da amministrazioni pubbliche (2)	(+)	0,00
Entrate Titolo 4.03 - Altri trasferimenti in conto capitale	(+)	0,00
Entrate in c/capitale destinate all'estinzione anticipata di prestiti	(+)	0,00
Entrate per accensioni di prestiti destinate all'estinzione anticipata di prestiti	(+)	0,00
Entrate di parte capitale destinate a spese correnti in base a specifiche disposizioni di legge o dei principi contabili	(+)	0,00
Spese correnti	(-)	6.614.347,96
- di cui spese correnti non ricorrenti finanziate con utilizzo del risultato di amministrazione		0,00
Fondo pluriennale vincolato di parte corrente (di spesa)	(-)	43.406,69
Spese Titolo 2.04 - Altri trasferimenti in conto capitale	(-)	909.000,00
Fondo pluriennale vincolato di spesa - titolo 2.04 Altri trasferimenti in conto capitale	(-)	0,00
Variazioni di attività finanziarie - equilibrio complessivo (se negativo)	(-)	0,00
Rimborso prestiti	(-)	0,00
- di cui per estinzione anticipata di prestiti		0,00
Fondo anticipazioni di liquidità	(-)	0,00
<b>A/1) Risultato di competenza di parte corrente</b>		<b>80.197,40</b>
- Risorse accantonate di parte corrente stanziare nel bilancio dell'esercizio N	(-)	0,00
- Risorse vincolate di parte corrente nel bilancio	(-)	1.163.520,84
<b>A/2) Equilibrio di bilancio di parte corrente</b>		<b>-1.083.323,44</b>
- Variazione accantonamenti di parte corrente effettuata in sede di rendiconto (+/-)	(-)	155.000,00
<b>A/3) Equilibrio complessivo di parte corrente</b>		<b>-1.238.323,44</b>

Utilizzo risultato di amministrazione per il finanziamento di spese d'investimento	(+)	0,00
Fondo pluriennale vincolato per spese in conto capitale iscritto in entrata	(+)	0,00
Entrate in conto capitale (Titolo 4)	(+)	0,00
Entrate Titolo 5.01.01 - Alienazioni di partecipazioni	(+)	0,00
Entrate per accensioni di prestiti (titolo 6)	(+)	0,00
Entrate in conto capitale per Contributi agli investimenti direttamente destinati al rimborso dei prestiti da amministrazioni pubbliche (2)	(-)	0,00
Entrate in c/capitale destinate all'estinzione anticipata di prestiti	(-)	0,00
Entrate di parte capitale destinate a spese correnti in base a specifiche disposizioni di legge	(-)	0,00
Entrate per accensioni di prestiti destinate all'estinzione anticipata di prestiti	(-)	0,00
Entrate Titolo 4.03 - Altri trasferimenti in conto capitale	(-)	0,00
Spese in conto capitale	(-)	1.117.373,59
Fondo pluriennale vincolato in c/capitale (di spesa)	(-)	0,00
Spese Titolo 3.01.01 - Acquisizioni di partecipazioni e conferimenti di capitale	(-)	0,00
Fondo pluriennale vincolato per Acquisizioni di partecipazioni e conferimenti di capitale (di spesa)	(-)	0,00
Spese Titolo 2.04 - Altri trasferimenti in conto capitale	(+)	909.000,00
Fondo pluriennale vincolato di spesa - titolo 2.04 Altri trasferimenti in conto capitale	(-)	0,00
Disavanzo derivante da debito autorizzato e non contratto ripianato con accensione di prestiti	(-)	0,00
Variazioni di attività finanziarie (se positivo)	(+)	0,00
<b>B1) Risultato di competenza in c/capitale</b>		<b>-208.373,59</b>
- Risorse accantonate in c/capitale stanziato nel bilancio dell'esercizio N	(-)	0,00
- Risorse vincolate in conto capitale nel bilancio	(-)	1.229.479,16
<b>B/2) Equilibrio di bilancio in c/capitale</b>		<b>-1.437.852,75</b>
- Variazione accantonamenti in c/capitale effettuata in sede di rendiconto (+/-)	(-)	0,00
<b>B/3) Equilibrio complessivo in c/capitale</b>		<b>-1.437.852,75</b>
di cui Disavanzo da debito autorizzato e non contratto formatosi nell'esercizio		0,00
Utilizzo risultato di amministrazione per l'incremento di attività finanziarie	(+)	0,00
Fondo pluriennale vincolato per incremento di attività finanziarie iscritto in entrata	(+)	0,00
Entrate titolo 5.00 - Riduzioni attività finanziarie	(+)	0,00
Spese titolo 3.00 - Incremento attività finanziarie	(-)	0,00
Fondo pluriennale vincolato per incremento di attività finanziarie (di spesa)	(-)	0,00
Entrate Titolo 5.01.01 - Alienazioni di partecipazioni	(-)	0,00
Spese Titolo 3.01.01 - Acquisizioni di partecipazioni e conferimenti di capitale	(+)	0,00
Fondo pluriennale vincolato per Acquisizioni di partecipazioni e conferimenti di capitale (di spesa)		0,00
<b>C/1) Variazioni attività finanziaria - saldo di competenza</b>		<b>0,00</b>
- Risorse accantonate in c/capitale stanziato nel bilancio dell'esercizio N	(-)	0,00
- Risorse vincolate in conto capitale nel bilancio		0,00
<b>C/2) Variazioni attività finanziaria - equilibrio di bilancio</b>		<b>0,00</b>
- Variazione accantonamenti in c/capitale effettuata in sede di rendiconto (+/-)	(-)	0,00
<b>C/3) Variazioni attività finanziaria - equilibrio complessivo</b>		<b>0,00</b>
<b>D/1) RISULTATO DI COMPETENZA (D/1 = A/1 + B/1)</b>		<b>-128.176,19</b>
<b>D/2) EQUILIBRIO DI BILANCIO (D/2 = A/2 + B/2)</b>		<b>-2.521.176,19</b>
<b>D/3) EQUILIBRIO COMPLESSIVO (D/3 = A/3 + B/3)</b>		<b>-2.676.176,19</b>
di cui Disavanzo da debito autorizzato e non contratto formatosi nell'esercizio		0,00
<b>Saldo corrente ai fini della copertura degli investimenti pluriennali delle Regioni a statuto ordinario</b>		
A/1) Risultato di competenza di parte corrente		0,00
Utilizzo risultato di amministrazione destinato al finanziamento di spese correnti ricorrenti e al rimborso di prestiti al netto del fondo anticipazione di liquidità	(-)	956.982,90
Entrate non ricorrenti che non hanno dato copertura a impegni	(-)	0,00
Fondo pluriennale vincolato per spese correnti iscritto in entrata al netto delle componenti non vincolate derivanti dal riaccertamento ord.	(-)	0,00

- Risorse accantonate di parte corrente non sanitarie stanziare nel bilancio dell'esercizio N (11)	(-)	0,00
- Variazione accantonamenti di parte corrente non sanitarie effettuata in sede di rendiconto (+/-) (12)	(-)	0,00
- Risorse vincolate di parte corrente nel bilancio non sanitarie (13)	(-)	0,00
Entrate titoli 1-2-3 destinate al finanziamento del SSN	(-)	0,00
Spese correnti finanziate da entrate destinate al SSN	(+)	0,00
<b>Equilibrio di parte corrente ai fini della copertura degli investimenti plurienn.</b>		<b>-956.982,90</b>
<b>Saldo corrente ai fini della copertura degli investimenti pluriennali delle Autonomie speciali</b>		
A/1) Risultato di competenza di parte corrente		80.197,40
Utilizzo risultato di amministrazione destinato al finanziamento di spese correnti ricorrenti e al rimborso di prestiti al netto del fondo anticipazione di liquidità	(-)	956.982,90
Entrate non ricorrenti che non hanno dato copertura a impegni	(-)	0,00
- Risorse accantonate di parte corrente stanziare nel bilancio dell'esercizio N	(-)	0,00
- Variazione accantonamenti di parte corrente effettuata in sede di rendiconto (+/-)	(-)	155.000,00
- Risorse vincolate di parte corrente nel bilancio	(-)	1.163.520,84
<b>Equilibrio di parte corrente ai fini della copertura degli investimenti plurienn.</b>		<b>-2.195.306,34</b>

Sono state rispettate le condizioni di equilibrio finanziario e di competenza per la parte corrente e per la parte capitale.

L'attività di controllo sul rendiconto è stata pianificata e svolta al fine di acquisire ogni elemento necessario per accertare se il rendiconto generale per l'esercizio finanziario 2021, sia viziato da errori significativi e se risultati, nel suo complesso, attendibile.

Il procedimento di revisione è stato svolto in modo coerente con la dimensione dell'Ente e con il suo assetto organizzativo.


Dal rendiconto generale dell'esercizio finanziario 2021, si è rilevato sulla base di quanto riportato negli atti suddetti ed ai soli fini tecnico-contabili, fermo restando la competenza e la responsabilità dell'amministrazione dell'Ente, circa le risultanze esposte, il Collegio ha accertato che detto rendiconto redatto in adempimento a quanto disposto dal quadro normativo di riferimento, Decreto Lgs.vo 118/2011 e s.m.i, chiuso al 31/12/2021.

Il Collegio, al termine dell'esame condotto, avendo posto in essere le verifiche contabili sul conto consuntivo, in osservanza delle norme di legge e delle norme di contabilità, esprime **parere positivo** per l'adozione del rendiconto generale per l'anno 2021.


La seduta si conclude alle ore 19,00

Letto, confermato e sottoscritto

Il Componente (Dott.ssa Filippa Bonanno)



Il Componente (Dott. Vincenzo Di Lorenzo)





# **RENDICONTO DELLA GESTIONE**

Esercizio 2021

## **ISTITUTO REGIONALE DEL VINO E DELL'OLIO**

## GESTIONE ENTRATE

TITOLO TIPOLOGIA	DENOMINAZIONE	RESIDUI ATTIVI AL 01/01/2021 (RS)		RISCOSSIONI IN C/RESIDUI (RR)		RIACCERTAMENTI RESIDUI (R) <sup>(3)</sup>		RESIDUI ATTIVI DA ESERCIZI PRECEDENTI (EP = RS-RR+ R)	
		PREVISIONI DEFINITIVE DI COMPETENZA (CP)		RISCOSSIONI IN C/COMPETENZA (RC)		ACCERTAMENTI (A) <sup>(4)</sup>		RESIDUI ATTIVI DA ESERCIZIO DI COMPETENZA (EC = A-CP) <sup>(5)</sup>	
		PREVISIONI DEFINITIVE DI CASSA (CS)		TOTALE RISCOSSIONI (TR = RR+RC)		MAGGIORI O MINORI ENTRATE DI CASSA = TR-CS <sup>(6)</sup>		TOTALE RESIDUI ATTIVI DA RIPORTARE (TRR = EP+EC)	
	Fondo pluriennale vincolato per spese correnti <sup>(1)</sup>	CP	0,00						
	Fondo pluriennale vincolato per spese in conto capitale <sup>(1)</sup>	CP	0,00						
	Utilizzo avanzo di Amministrazione <sup>(2)</sup>	CP	956.982,90						
	- di cui Utilizzo Fondo anticipazioni di liquidità	CP	0,00						
<b>TITOLO 1:</b>	<b>Entrate correnti di natura tributaria, contributiva e perequativa</b>								
10101	Tipologia 101: Imposte, tasse e proventi assimilati	RS	0,00	RR	0,00	R	0,00	EP	0,00
		CP	100.000,00	RC	56.478,99	A	56.483,05	MCP	-43.516,95
		CS	100.000,00	TR	56.478,99	MCS	-43.521,01	TRR	4,06
<b>10000</b>	<b>Totale TITOLO 1: Entrate correnti di natura tributaria, contributiva e perequativa</b>	<b>RS</b>	<b>0,00</b>	<b>RR</b>	<b>0,00</b>	<b>R</b>	<b>0,00</b>	<b>EP</b>	<b>0,00</b>
		<b>CP</b>	<b>100.000,00</b>	<b>RC</b>	<b>56.478,99</b>	<b>A</b>	<b>56.483,05</b>	<b>MCP</b>	<b>-43.516,95</b>
		<b>CS</b>	<b>100.000,00</b>	<b>TR</b>	<b>56.478,99</b>	<b>MCS</b>	<b>-43.521,01</b>	<b>TRR</b>	<b>4,06</b>
<b>TITOLO 2:</b>	<b>Trasferimenti correnti</b>								
20101	Tipologia 101: Trasferimenti correnti da Amministrazioni pubbliche	RS	4.389.687,22	RR	3.078.905,73	R	0,00	EP	1.310.781,49
		CP	5.688.096,78	RC	4.810.103,49	A	4.901.380,98	MCP	-786.715,80
		CS	8.076.791,05	TR	7.889.009,22	MCS	-187.781,83	TRR	91.277,49
20103	Tipologia 103: Trasferimenti correnti da Imprese	RS	0,00	RR	0,00	R	0,00	EP	0,00
		CP	0,00	RC	0,00	A	0,00	MCP	0,00
		CS	0,00	TR	0,00	MCS	0,00	TRR	0,00
20105	Tipologia 105: Trasferimenti correnti dall'Unione Europea e dal Resto del Mondo	RS	0,00	RR	0,00	R	0,00	EP	0,00
		CP	0,00	RC	1.395,40	A	1.395,40	MCP	1.395,40
		CS	0,00	TR	1.395,40	MCS	+1.395,40	TRR	0,00
<b>20000</b>	<b>Totale TITOLO 2: Trasferimenti correnti</b>	<b>RS</b>	<b>4.389.687,22</b>	<b>RR</b>	<b>3.078.905,73</b>	<b>R</b>	<b>0,00</b>	<b>EP</b>	<b>1.310.781,49</b>
		<b>CP</b>	<b>5.688.096,78</b>	<b>RC</b>	<b>4.811.498,89</b>	<b>A</b>	<b>4.902.776,38</b>	<b>MCP</b>	<b>-785.320,40</b>
		<b>CS</b>	<b>8.076.791,05</b>	<b>TR</b>	<b>7.890.404,62</b>	<b>MCS</b>	<b>-186.386,43</b>	<b>TRR</b>	<b>91.277,49</b>
<b>TITOLO 3:</b>	<b>Entrate extratributarie</b>								
30100	Tipologia 100: Vendita di beni e servizi e proventi derivanti dalla gestione dei beni	RS	33.606,99	RR	8.166,00	R	-25.440,99	EP	0,00
		CP	2.356.491,73	RC	1.677.579,30	A	1.682.459,30	MCP	-674.032,43
		CS	2.364.657,73	TR	1.685.745,30	MCS	-678.912,43	TRR	4.880,00
30300	Tipologia 300: Interessi attivi	RS	0,00	RR	0,00	R	0,00	EP	0,00
		CP	0,00	RC	0,00	A	0,00	MCP	0,00
		CS	0,00	TR	0,00	MCS	0,00	TRR	0,00

R

R

## GESTIONE ENTRATE

TITOLO TIPOLOGIA	DENOMINAZIONE	RESIDUI ATTIVI AL 01/01/2021 (RS)		RISCOSSIONI IN C/RESIDUI (RR)		RIACCERTAMENTI RESIDUI (R) <sup>(2)</sup>		RESIDUI ATTIVI DA ESERCIZI PRECEDENTI (EP = RS-RR+R)			
		PREVISIONI DEFINITIVE DI COMPETENZA (CP)		RISCOSSIONI IN C/COMPETENZA (RC)		ACCERTAMENTI (A) <sup>(4)</sup>		MAGGIORI O MINORI ENTRATE DI COMPETENZA = A-CP <sup>(3)</sup>		RESIDUI ATTIVI DA ESERCIZIO DI COMPETENZA (EC = A-RC)	
		PREVISIONI DEFINITIVE DI CASSA (CS)		TOTALE RISCOSSIONI (TR = RR+RC)		MAGGIORI O MINORI ENTRATE DI CASSA = TR-CS <sup>(5)</sup>				TOTALE RESIDUI ATTIVI DA RIPORTARE (TRR = EP+EC)	
30500	Tipologia 500: Rimborsi e altre entrate correnti	RS	180.013,20	RR	16.420,00	R	-45.050,85		EP	118.542,35	
		CP	141.410,80	RC	48.250,42	A	48.250,42	MCP	-93.160,38	EC	0,00
		CS	321.424,00	TR	64.670,42	MCS	-256.753,58		TRR	118.542,35	
<b>30000</b>	<b>Totale TITOLO 3: Entrate extratributarie</b>	<b>RS</b>	<b>213.620,19</b>	<b>RR</b>	<b>24.586,00</b>	<b>R</b>	<b>-70.491,84</b>		<b>EP</b>	<b>118.542,35</b>	
		<b>CP</b>	<b>2.497.902,53</b>	<b>RC</b>	<b>1.725.829,72</b>	<b>A</b>	<b>1.730.709,72</b>	<b>MCP</b>	<b>-767.192,81</b>	<b>EC</b>	<b>4.880,00</b>
		<b>CS</b>	<b>2.686.081,73</b>	<b>TR</b>	<b>1.750.415,72</b>	<b>MCS</b>	<b>-935.666,01</b>		<b>TRR</b>	<b>123.422,35</b>	
<b>TITOLO 4:</b>	<b>Entrate in conto capitale</b>										
40200	Tipologia 200: Contributi agli investimenti	RS	0,00	RR	0,00	R	0,00		EP	0,00	
		CP	0,00	RC	0,00	A	0,00	MCP	0,00	EC	0,00
		CS	0,00	TR	0,00	MCS	0,00		TRR	0,00	
40400	Tipologia 400: Entrate da alienazione di beni materiali e immateriali	RS	400.000,00	RR	0,00	R	0,00		EP	400.000,00	
		CP	0,00	RC	0,00	A	0,00	MCP	0,00	EC	0,00
		CS	0,00	TR	0,00	MCS	0,00		TRR	400.000,00	
<b>40000</b>	<b>Totale TITOLO 4: Entrate in conto capitale</b>	<b>RS</b>	<b>400.000,00</b>	<b>RR</b>	<b>0,00</b>	<b>R</b>	<b>0,00</b>		<b>EP</b>	<b>400.000,00</b>	
		<b>CP</b>	<b>0,00</b>	<b>RC</b>	<b>0,00</b>	<b>A</b>	<b>0,00</b>	<b>MCP</b>	<b>0,00</b>	<b>EC</b>	<b>0,00</b>
		<b>CS</b>	<b>0,00</b>	<b>TR</b>	<b>0,00</b>	<b>MCS</b>	<b>0,00</b>		<b>TRR</b>	<b>400.000,00</b>	
<b>TITOLO 9:</b>	<b>Entrate per conto terzi e partite di giro</b>										
90100	Tipologia 100: Entrate per partite di giro	RS	91.641,36	RR	0,00	R	-91.641,36		EP	0,00	
		CP	3.420.000,00	RC	3.289.293,91	A	3.289.293,91	MCP	-130.706,09	EC	0,00
		CS	3.496.548,52	TR	3.289.293,91	MCS	-207.254,61		TRR	0,00	
90200	Tipologia 200: Entrate per conto terzi	RS	0,00	RR	0,00	R	0,00		EP	0,00	
		CP	75.000,00	RC	75.803,21	A	75.803,21	MCP	803,21	EC	0,00
		CS	75.000,00	TR	75.803,21	MCS	+803,21		TRR	0,00	
<b>90000</b>	<b>Totale TITOLO 9: Entrate per conto terzi e partite di giro</b>	<b>RS</b>	<b>91.641,36</b>	<b>RR</b>	<b>0,00</b>	<b>R</b>	<b>-91.641,36</b>		<b>EP</b>	<b>0,00</b>	
		<b>CP</b>	<b>3.495.000,00</b>	<b>RC</b>	<b>3.365.097,12</b>	<b>A</b>	<b>3.365.097,12</b>	<b>MCP</b>	<b>-129.902,88</b>	<b>EC</b>	<b>0,00</b>
		<b>CS</b>	<b>3.571.548,52</b>	<b>TR</b>	<b>3.365.097,12</b>	<b>MCS</b>	<b>-206.451,40</b>		<b>TRR</b>	<b>0,00</b>	
	<b>TOTALE TITOLI</b>	<b>RS</b>	<b>5.094.948,77</b>	<b>RR</b>	<b>3.103.491,73</b>	<b>R</b>	<b>-162.133,20</b>		<b>EP</b>	<b>1.829.323,84</b>	
		<b>CP</b>	<b>11.780.999,31</b>	<b>RC</b>	<b>9.958.904,72</b>	<b>A</b>	<b>10.055.066,27</b>	<b>MCP</b>	<b>-1.725.933,04</b>	<b>EC</b>	<b>96.161,55</b>
		<b>CS</b>	<b>14.434.421,30</b>	<b>TR</b>	<b>13.062.396,45</b>	<b>MCS</b>	<b>-1.372.024,85</b>		<b>TRR</b>	<b>1.925.485,39</b>	
	<b>TOTALE GENERALE DELLE ENTRATE</b>	<b>RS</b>	<b>5.094.948,77</b>	<b>RR</b>	<b>3.103.491,73</b>	<b>R</b>	<b>-162.133,20</b>		<b>EP</b>	<b>1.829.323,84</b>	
		<b>CP</b>	<b>12.737.982,21</b>	<b>RC</b>	<b>9.958.904,72</b>	<b>A</b>	<b>10.055.066,27</b>	<b>MCP</b>	<b>-1.725.933,04</b>	<b>EC</b>	<b>96.161,55</b>
		<b>CS</b>	<b>14.434.421,30</b>	<b>TR</b>	<b>13.062.396,45</b>	<b>MCS</b>	<b>-1.372.024,85</b>		<b>TRR</b>	<b>1.925.485,39</b>	

(1) Indicare l'importo del fondo pluriennale vincolato risultante dal conto del bilancio dell'anno precedente (spesa).

(2) Per "Utilizzo avanzo di amministrazione" si intende l'avanzo applicato al bilancio: indicare pertanto l'importo dello stanziamento definitivo di bilancio.

(3) Indicare l'ammontare complessivo derivante dal riaccertamento dei residui (comprende l'importo dei crediti definitivamente cancellati in quanto assolutamente inesigibili, l'importo dei crediti di dubbia e difficile esazione cancellati secondo le modalità previste dal principio applicato della contabilità finanziaria 9.2). La voce comprende inoltre le rettifiche in aumento dei residui attivi effettuate a seguito della riscossione di residui attivi cancellati dalle scritture (ad es. In anni precedenti è stato cancellato un residuo attivo in quanto considerato assolutamente inesigibile. In caso di riscossione di tale credito nel corso dell'esercizio cui si riferisce il rendiconto si effettua un riaccertamento dei residui attivi in aumento). Le rettifiche in aumento sono indicate con il segno "+", le rettifiche in riduzione sono indicate con il segno "-".

R

AT



GESTIONE ENTRATE

TITOLO TIPOLOGIA	DENOMINAZIONE	RESIDUI ATTIVI AL 01/01/2021 (RS)	RISCOSSIONI IN C/RESIDUI (RR)	RIACCERTAMENTI RESIDUI (R) <sup>(2)</sup>		RESIDUI ATTIVI DA ESERCIZI PRECEDENTI (EP = RS-RR+ R)
		PREVISIONI DEFINITIVE DI COMPETENZA (CP)	RISCOSSIONI IN C/COMPETENZA (RC)	ACCERTAMENTI (A) <sup>(4)</sup>	MAGGIORI O MINORI ENTRATE DI COMPETENZA = A-CP <sup>(5)</sup>	RESIDUI ATTIVI DA ESERCIZIO DI COMPETENZA (EC = A-RC)
		PREVISIONI DEFINITIVE DI CASSA (CS)	TOTALE RISCOSSIONI (TR = RR+RC)	MAGGIORI O MINORI ENTRATE DI CASSA = TR-CS <sup>(5)</sup>		TOTALE RESIDUI ATTIVI DA RIPORTARE (TRR = EP+EC)

(4) Indicare gli accertamenti imputati contabilmente all'esercizio cui il rendiconto si riferisce al netto dei crediti che, in occasione del riaccertamento ordinario dei residui effettuato ai sensi dell'articolo 3, comma 4, risultassero non esigibili e reimputati agli esercizi in cui le obbligazioni risultano esigibili.

(5) Le maggiori entrate sono indicate con il segno "+", le minori entrate sono indicate con il segno "-".

## RIEPILOGO GENERALE DELLE ENTRATE

TITOLO	DENOMINAZIONE	RESIDUI ATTIVI AL 01/01/2021 (RS)		RISCOSSIONI IN C/RESIDUI (RR)		RIACCERTAMENTI RESIDUI (R) <sup>(1)</sup>		RESIDUI ATTIVI DA ESERCIZI PRECEDENTI (EP = RS-RR+R)	
		PREVISIONI DEFINITIVE DI COMPETENZA (CP)		RISCOSSIONI IN C/COMPETENZA (RC)		ACCERTAMENTI (A) <sup>(4)</sup>		RESIDUI ATTIVI DA ESERCIZIO DI COMPETENZA (EC = A-RC)	
		PREVISIONI DEFINITIVE DI CASSA (CS)		TOTALE RISCOSSIONI (TR = RR+RC)		MAGGIORI O MINORI ENTRATE DI CASSA = TR-CS <sup>(5)</sup>		TOTALE RESIDUI ATTIVI DA RIPORTARE (TRR = EP+EC)	
	Fondo pluriennale vincolato per spese correnti <sup>(1)</sup>	CP	0,00						
	Fondo pluriennale vincolato per spese in conto capitale <sup>(1)</sup>	CP	0,00						
	Utilizzo dell'avanzo di Amministrazione <sup>(2)</sup>	CP	956.982,90						
	- di cui Utilizzo Fondo anticipazioni di liquidità	CP	0,00						
<b>TITOLO 1</b>	<b>Entrate correnti di natura tributaria, contributiva e perequativa</b>	RS	0,00	RR	0,00	R	0,00	EP	0,00
		CP	100.000,00	RC	56.478,99	A	56.483,05	MCP	-43.516,95
		CS	100.000,00	TR	56.478,99	MCS	-43.521,01	TRR	4,06
<b>TITOLO 2</b>	<b>Trasferimenti correnti</b>	RS	4.389.687,22	RR	3.078.905,73	R	0,00	EP	1.310.781,49
		CP	5.688.096,78	RC	4.811.498,89	A	4.902.776,38	MCP	-785.320,40
		CS	8.076.791,05	TR	7.890.404,62	MCS	-186.386,43	TRR	91.277,49
<b>TITOLO 3</b>	<b>Entrate extratributarie</b>	RS	213.620,19	RR	24.586,00	R	-70.491,84	EP	118.542,35
		CP	2.497.902,53	RC	1.725.829,72	A	1.730.709,72	MCP	-767.192,81
		CS	2.686.081,73	TR	1.750.415,72	MCS	-935.666,01	TRR	4.880,00
<b>TITOLO 4</b>	<b>Entrate in conto capitale</b>	RS	400.000,00	RR	0,00	R	0,00	EP	400.000,00
		CP	0,00	RC	0,00	A	0,00	MCP	0,00
		CS	0,00	TR	0,00	MCS	0,00	TRR	0,00
<b>TITOLO 9</b>	<b>Entrate per conto terzi e partite di giro</b>	RS	91.641,36	RR	0,00	R	-91.641,36	EP	0,00
		CP	3.495.000,00	RC	3.365.097,12	A	3.365.097,12	MCP	-129.902,88
		CS	3.571.548,52	TR	3.365.097,12	MCS	-206.451,40	TRR	0,00
	<b>TOTALE TITOLI</b>	RS	<b>5.094.948,77</b>	RR	<b>3.103.491,73</b>	R	<b>-162.133,20</b>	EP	<b>1.829.323,84</b>
		CP	<b>11.780.999,31</b>	RC	<b>9.958.904,72</b>	A	<b>10.055.066,27</b>	MCP	<b>-1.725.933,04</b>
		CS	<b>14.434.421,30</b>	TR	<b>13.062.396,45</b>	MCS	<b>-1.372.024,85</b>	TRR	<b>96.161,55</b>
	<b>TOTALE GENERALE DELLE ENTRATE</b>	RS	<b>5.094.948,77</b>	RR	<b>3.103.491,73</b>	R	<b>-162.133,20</b>	EP	<b>1.829.323,84</b>
		CP	<b>12.737.982,21</b>	RC	<b>9.958.904,72</b>	A	<b>10.055.066,27</b>	MCP	<b>-1.725.933,04</b>
		CS	<b>14.434.421,30</b>	TR	<b>13.062.396,45</b>	MCS	<b>-1.372.024,85</b>	TRR	<b>96.161,55</b>

(1) Indicare l'importo del fondo pluriennale vincolato risultante dal conto del bilancio dell'anno precedente (spesa).

(2) Indicare l'importo definitivo dell'utilizzo del risultato di amministrazione.

(3) Indicare l'ammontare complessivo derivante dal riaccertamento dei residui (comprende l'importo dei crediti definitivamente cancellati in quanto assolutamente inesigibili, l'importo dei crediti di dubbia e difficile esazione cancellati secondo le modalità previste dal principio applicato della contabilità finanziaria 9.2). La voce comprende inoltre le rettifiche in aumento dei residui attivi effettuate a seguito della riscossione di residui attivi cancellati dalle scritture (ad es. in anni precedenti è stato cancellato un residuo attivo in quanto considerato assolutamente inesigibile. In caso di riscossione di tale credito nel corso dell'esercizio cui si riferisce il rendiconto si effettua un riaccertamento dei residui attivi in aumento). Le rettifiche in aumento sono indicate con il segno "+", le rettifiche in riduzione sono indicate con il segno "-".

(4) Indicare gli accertamenti imputati contabilmente all'esercizio cui il rendiconto si riferisce al netto dei crediti che, in occasione del riaccertamento ordinario dei residui effettuato ai sensi dell'articolo 3, comma 4, risultassero non esigibili e reimputati agli esercizi in cui le obbligazioni risultano esigibili.

(5) Le maggiori entrate sono indicate con il segno "+", le minori entrate sono indicate con il segno "-".

## GESTIONE DELLE SPESSE

MISSIONE, PROGRAMMA, TITOLO	DENOMINAZIONE	RESIDUI PASSIVI AL 01/01/2021 (RS)		PAGAMENTI IN C/RESIDUI (PR)		RIACCERTAMENTI RESIDUI (R) <sup>(1)</sup>		RESIDUI PASSIVI DA ESERCIZI PRECEDENTI (EP = RS-PR+R)	
		PREVISIONI DEFINITIVE DI COMPETENZA (CP)		PAGAMENTI IN C/COMPETENZA (PC)		IMPEGNI (I) <sup>(2)</sup>		RESIDUI PASSIVI DA ESERCIZIO DI COMPETENZA (EC = I-PC)	
		PREVISIONI DEFINITIVE DI CASSA (CS)		TOTALE PAGAMENTI (TP = PR+PC)		FONDO PLURIENNALE VINCOLATO (FPV) <sup>(3)</sup>		TOTALE RESIDUI PASSIVI DA RIPORTARE (TR = EP+EC)	
	<b>DISAVANZO DI AMMINISTRAZIONE</b>	CP	0,00						
	<b>DISAVANZO DERIVANTE DA DEBITO AUTORIZZATO E NON CONTRATTO <sup>(4)</sup></b>	CP	0,00						
<b>MISSIONE 01</b>	<b>Servizi istituzionali, generali e di gestione</b>								
0102 Programma 02	Segreteria generale								
	Titolo 1 Spese correnti	RS	0,00	PR	0,00	R	0,00	EP	0,00
		CP	42.272,00	PC	5.778,64	I	8.844,08	ECP	33.427,92
		CS	42.272,00	TP	5.778,64	FPV	0,00	EC	3.065,44
								TR	3.065,44
Totale Programma 02	Segreteria generale	RS	0,00	PR	0,00	R	0,00	EP	0,00
		CP	42.272,00	PC	5.778,64	I	8.844,08	ECP	33.427,92
		CS	42.272,00	TP	5.778,64	FPV	0,00	EC	3.065,44
								TR	3.065,44
0105 Programma 06	Ufficio tecnico								
	Titolo 1 Spese correnti	RS	1.662.484,06	PR	625.803,52	R	-71.421,25	EP	965.259,29
		CP	8.020.370,00	PC	5.718.134,81	I	6.605.503,88	ECP	1.371.459,43
		CS	9.399.650,81	TP	6.343.938,33	FPV	43.406,69	EC	887.369,07
								TR	1.852.628,36
	Titolo 2 Spese in conto capitale	RS	341.530,93	PR	266.281,71	R	-18.934,52	EP	56.314,70
		CP	1.180.340,21	PC	446.633,46	I	1.117.373,59	ECP	62.966,62
		CS	1.464.091,80	TP	712.915,17	FPV	0,00	EC	670.740,13
								TR	727.054,83
Totale Programma 06	Ufficio tecnico	RS	2.004.014,99	PR	892.085,23	R	-90.355,77	EP	1.021.573,99
		CP	9.200.710,21	PC	6.164.768,27	I	7.722.877,47	ECP	1.434.426,05
		CS	10.863.742,61	TP	7.056.853,50	FPV	43.406,69	EC	1.558.109,20
								TR	2.579.683,19
<b>TOTALE MISSIONE 01</b>	<b>Servizi istituzionali, generali e di gestione</b>	RS	2.004.014,99	PR	892.085,23	R	-90.355,77	EP	1.021.573,99
		CP	9.242.982,21	PC	6.170.546,91	I	7.731.721,55	ECP	1.467.853,97
		CS	10.906.014,61	TP	7.062.632,14	FPV	43.406,69	EC	1.561.174,64
								TR	2.582.748,63
<b>MISSIONE 20</b>	<b>Fondi e accantonamenti</b>								
2002 Programma 02	Fondo crediti di dubbia esigibilità								
	Titolo 1 Spese correnti	RS	0,00	PR	0,00	R	0,00	EP	0,00
		CP	0,00	PC	0,00	I	0,00	ECP	0,00
		CS	0,00	TP	0,00	FPV	0,00	EC	0,00
								TR	0,00
Totale Programma 02	Fondo crediti di dubbia esigibilità	RS	0,00	PR	0,00	R	0,00	EP	0,00
		CP	0,00	PC	0,00	I	0,00	ECP	0,00
		CS	0,00	TP	0,00	FPV	0,00	EC	0,00
								TR	0,00
2003 Programma 03	Altri fondi								

## GESTIONE DELLE SPESE

MISSIONE, PROGRAMMA, TITOLO	DENOMINAZIONE	RESIDUI PASSIVI AL 01/01/2021 (RS)		PAGAMENTI IN C/RESIDUI (PR)		RIACCERTAMENTI RESIDUI (R) <sup>(1)</sup>		RESIDUI PASSIVI DA ESERCIZI PRECEDENTI (EP = RS-PR+R)	
		PREVISIONI DEFINITIVE DI COMPETENZA (CP)		PAGAMENTI IN C/COMPETENZA (PC)		IMPEGNI (I) <sup>(2)</sup>		ECONOMIE DI COMPETENZA (ECP = CP-I-FPV)	
		PREVISIONI DEFINITIVE DI CASSA (CS)		TOTALE PAGAMENTI (TP = PR+PC)		FONDO PLURIENNALE VINCOLATO (FPV) <sup>(3)</sup>		TOTALE RESIDUI PASSIVI DA RIPORTARE (TR = EP+EC)	
Titolo 1 Spese correnti		RS	0,00	PR	0,00	R	0,00	EP	0,00
		CP	0,00	PC	0,00	I	0,00	ECP	0,00
		CS	0,00	TP	0,00	FPV	0,00	TR	0,00
<b>Totale Programma 03</b>	<b>Altri fondi</b>	RS	0,00	PR	0,00	R	0,00	EP	0,00
		CP	0,00	PC	0,00	I	0,00	ECP	0,00
		CS	0,00	TP	0,00	FPV	0,00	TR	0,00
<b>TOTALE MISSIONE 20</b>	<b>Fondi e accantonamenti</b>	RS	0,00	PR	0,00	R	0,00	EP	0,00
		CP	0,00	PC	0,00	I	0,00	ECP	0,00
		CS	0,00	TP	0,00	FPV	0,00	TR	0,00
<b>MISSIONE 99</b>	<b>Servizi per conto terzi</b>								
<b>9901 Programma 01</b>	<b>Servizi per conto terzi e Partite di giro</b>								
Titolo 7 Uscite per conto terzi e partite di giro		RS	1.059.169,34	PR	9.633,53	R	-1.049.199,15	EP	336,66
		CP	3.495.000,00	PC	3.350.240,62	I	3.365.097,12	ECP	129.902,88
		CS	3.485.000,00	TP	3.359.874,15	FPV	0,00	TR	15.193,16
<b>Totale Programma 01</b>	<b>Servizi per conto terzi e Partite di giro</b>	RS	1.059.169,34	PR	9.633,53	R	-1.049.199,15	EP	336,66
		CP	3.495.000,00	PC	3.350.240,62	I	3.365.097,12	ECP	129.902,88
		CS	3.485.000,00	TP	3.359.874,15	FPV	0,00	TR	15.193,16
<b>TOTALE MISSIONE 99</b>	<b>Servizi per conto terzi</b>	RS	1.059.169,34	PR	9.633,53	R	-1.049.199,15	EP	336,66
		CP	3.495.000,00	PC	3.350.240,62	I	3.365.097,12	ECP	129.902,88
		CS	3.485.000,00	TP	3.359.874,15	FPV	0,00	TR	15.193,16
<b>TOTALE MISSIONI</b>		RS	3.063.184,33	PR	901.718,76	R	-1.139.554,92	EP	1.021.910,65
		CP	12.737.982,21	PC	9.520.787,53	I	11.096.818,67	ECP	1.597.756,85
		CS	14.391.014,61	TP	10.422.506,29	FPV	43.406,69	TR	2.597.941,79
<b>TOTALE GENERALE DELLE SPESE</b>		RS	3.063.184,33	PR	901.718,76	R	-1.139.554,92	EP	1.021.910,65
		CP	12.737.982,21	PC	9.520.787,53	I	11.096.818,67	ECP	1.597.756,85
		CS	14.391.014,61	TP	10.422.506,29	FPV	43.406,69	TR	2.597.941,79

(1) Indicare l'ammontare complessivo derivante dal riaccertamento dei residui (l'importo dei debiti definitivamente cancellati dalle scritture. Non riguarda il riaccertamento di impegni di competenza dell'esercizio cui si riferisce il rendiconto. In sede di riaccertamento dei residui non può essere effettuata una rettifica in aumento dei residui passivi se non nei casi espressamente consentiti (Principio contabile applicato della contabilità finanziaria 9.1 di cui all'Allegato n. 4-2). Le rettifiche in aumento sono indicate con il segno "+", le rettifiche in riduzione sono indicate con il segno "-".

(2) Indicare gli impegni imputati contabilmente all'esercizio cui il rendiconto si riferisce al netto dei debiti che, in occasione del riaccertamento ordinario dei residui effettuato ai sensi dell'articolo 3, comma 4, risultassero non esigibili e reimputati agli esercizi in cui le obbligazioni risultano esigibili.

(3) Indicare l'importo corrispondente agli impegni imputati agli esercizi successivi finanziati con il fondo pluriennale vincolato.

(4) Solo per le Regioni e le Province autonome. L'importo del disavanzo da debito autorizzato e non contratto non è compreso nella voce precedente, concernente il disavanzo di amministrazione.

## RIPIEGLIO GENERALE DELLE SPESE PER MISSIONI

MISSIONE	DENOMINAZIONE	RESIDUI PASSIVI AL 01/01/2021 (RS)		PAGAMENTI IN C/RESIDUI (PR)		RIACCERTAMENTO RESIDUI (R)		RESIDUI PASSIVI DA ESERCIZI PRECEDENTI (EP = RS-PR+R)			
		PREVISIONI DEFINITIVE DI COMPETENZA (CP)		PAGAMENTI IN C/COMPETENZA (PC)		IMPEGNI (I)		ECONOMIE DI COMPETENZA (ECP = CP-I-FPV)		RESIDUI PASSIVI DA ESERCIZIO DI COMPETENZA (EC = I-PC)	
		PREVISIONI DEFINITIVE DI CASSA (CS)		TOTALE PAGAMENTI (TP = PR+PC)		FONDO PLURIENNALE VINCOLATO (FPV)				TOTALE RESIDUI PASSIVI DA RIPORTARE (TR = EP+EC)	
	<b>DISAVANZO DI AMMINISTRAZIONE</b>	CP	0,00								
	<b>DISAVANZO DERIVANTE DA DEBITO AUTORIZZATO E NON CONTRATTO (1)</b>	CP	0,00								
<b>MISSIONE 01</b>	<b>Servizi istituzionali, generali e di gestione</b>	RS	2.004.014,99	PR	892.085,23	R	-90.355,77			EP	1.021.573,99
		CP	9.242.982,21	PC	6.170.546,91	I	7.731.721,55	ECP	1.467.853,97	EC	1.561.174,64
		CS	10.906.014,61	TP	7.062.632,14	FPV	43.406,69			TR	2.582.748,63
<b>MISSIONE 20</b>	<b>Fondi e accantonamenti</b>	RS	0,00	PR	0,00	R	0,00			EP	0,00
		CP	0,00	PC	0,00	I	0,00	ECP	0,00	EC	0,00
		CS	0,00	TP	0,00	FPV	0,00			TR	0,00
<b>MISSIONE 99</b>	<b>Servizi per conto terzi</b>	RS	1.059.169,34	PR	9.633,53	R	-1.049.199,15			EP	336,66
		CP	3.495.000,00	PC	3.350.240,62	I	3.365.097,12	ECP	129.902,88	EC	14.856,50
		CS	3.485.000,00	TP	3.359.874,15	FPV	0,00			TR	15.193,16
	<b>TOTALE MISSIONI</b>	RS	<b>3.063.184,33</b>	PR	<b>901.718,76</b>	R	<b>-1.139.554,92</b>			EP	<b>1.021.910,65</b>
		CP	<b>12.737.982,21</b>	PC	<b>9.520.787,53</b>	I	<b>11.096.818,67</b>	ECP	<b>1.597.756,85</b>	EC	<b>1.576.031,14</b>
		CS	<b>14.391.014,61</b>	TP	<b>10.422.506,29</b>	FPV	<b>43.406,69</b>			TR	<b>2.597.941,79</b>
	<b>TOTALE GENERALE DELLE SPESE</b>	RS	<b>3.063.184,33</b>	PR	<b>901.718,76</b>	R	<b>-1.139.554,92</b>			EP	<b>1.021.910,65</b>
		CP	<b>12.737.982,21</b>	PC	<b>9.520.787,53</b>	I	<b>11.096.818,67</b>	ECP	<b>1.597.756,85</b>	EC	<b>1.576.031,14</b>
		CS	<b>14.391.014,61</b>	TP	<b>10.422.506,29</b>	FPV	<b>43.406,69</b>			TR	<b>2.597.941,79</b>

(1) Solo per le Regioni e le Province autonome. L'importo del disavanzo da debito autorizzato e non contratto non è compreso nella voce precedente, concernente il disavanzo di amministrazione.

## RIEPILOGO GENERALE DELLE SPESE

TITOLO	DENOMINAZIONE	RESIDUI PASSIVI AL 01/01/2021 (RS)		PAGAMENTI IN C/RESIDUI (PR)		RIACCERTAMENTO RESIDUI (R)		RESIDUI PASSIVI DA ESERCIZI PRECEDENTI (EP = RS-PR+R)	
		PREVISIONI DEFINITIVE DI COMPETENZA (CP)		PAGAMENTI IN C/COMPETENZA (PC)		IMPEGNI (I)		RESIDUI PASSIVI DA ESERCIZIO DI COMPETENZA (EC = I-PC)	
		PREVISIONI DEFINITIVE DI CASSA (CS)		TOTALE PAGAMENTI (TP = PR+PC)		FONDO PLURIENNALE VINCOLATO (FPV)		TOTALE RESIDUI PASSIVI DA RIPORTARE (TR = EP+EC)	
	<b>DISAVANZO DI AMMINISTRAZIONE</b>	CP	0,00						
	<b>DISAVANZO DERIVANTE DA DEBITO AUTORIZZATO E NON CONTRATTO (1)</b>	CP	0,00						
<b>TITOLO 1</b>	<b>Spese correnti</b>	RS	1.662.484,06	PR	625.803,52	R	-71.421,25	EP	965.259,29
		CP	8.062.642,00	PC	5.723.913,45	I	6.614.347,96	ECP	1.404.887,35
		CS	9.441.922,81	TP	6.349.716,97	FPV	43.406,69	TR	1.855.693,80
<b>TITOLO 2</b>	<b>Spese in conto capitale</b>	RS	341.530,93	PR	266.281,71	R	-18.934,52	EP	56.314,70
		CP	1.180.340,21	PC	446.633,46	I	1.117.373,59	ECP	62.966,62
		CS	1.464.091,80	TP	712.915,17	FPV	0,00	TR	727.054,83
<b>TITOLO 7</b>	<b>Uscite per conto terzi e partite di giro</b>	RS	1.059.169,34	PR	9.633,53	R	-1.049.199,15	EP	336,66
		CP	3.495.000,00	PC	3.350.240,62	I	3.365.097,12	ECP	129.902,88
		CS	3.485.000,00	TP	3.359.874,15	FPV	0,00	TR	14.856,50
	<b>TOTALE TITOLI</b>	RS	<b>3.063.184,33</b>	PR	<b>901.718,76</b>	R	<b>-1.139.554,92</b>	EP	<b>1.021.910,65</b>
		CP	<b>12.737.982,21</b>	PC	<b>9.520.787,53</b>	I	<b>11.096.818,67</b>	ECP	<b>1.597.756,85</b>
		CS	<b>14.391.014,61</b>	TP	<b>10.422.506,29</b>	FPV	<b>43.406,69</b>	TR	<b>2.597.941,79</b>
	<b>TOTALE GENERALE DELLE SPESE</b>	RS	<b>3.063.184,33</b>	PR	<b>901.718,76</b>	R	<b>-1.139.554,92</b>	EP	<b>1.021.910,65</b>
		CP	<b>12.737.982,21</b>	PC	<b>9.520.787,53</b>	I	<b>11.096.818,67</b>	ECP	<b>1.597.756,85</b>
		CS	<b>14.391.014,61</b>	TP	<b>10.422.506,29</b>	FPV	<b>43.406,69</b>	TR	<b>2.597.941,79</b>

(1) Solo per le Regioni e le Province autonome. L'importo del disavanzo da debito autorizzato e non contratto non è compreso nella voce precedente, concernente il disavanzo di amministrazione.

## QUADRO GENERALE RIASSUNTIVO

ENTRATE	ACCERTAMENTI	INCASSI	SPESE	IMPEGNI	PAGAMENTI
Fondo di cassa all'inizio dell'esercizio		924.766,29			
Utilizzo avanzo di amministrazione <sup>(1)</sup>	956.982,90		Disavanzo di amministrazione <sup>(3)</sup>	0,00	
<i>di cui Utilizzo Fondo anticipazioni di liquidità</i>	0,00		Disavanzo derivante da debito autorizzato e non contratto ripianato con accensione di prestiti <sup>(4)</sup>	0,00	
Fondo pluriennale vincolato di parte corrente <sup>(2)</sup>	0,00				
Fondo pluriennale vincolato in c/capitale <sup>(2)</sup>	0,00				
<i>di cui Fondo pluriennale vincolato in c/capitale finanziato da debito</i>	0,00				
Fondo pluriennale vincolato per incremento di attività finanziarie <sup>(2)</sup>	0,00				
Titolo 1: Entrate correnti di natura tributaria, contributiva e perequativa	56.483,05	56.478,99	Titolo 1: Spese correnti	6.614.347,96	6.349.716,97
Titolo 2: Trasferimenti correnti	4.902.776,38	7.890.404,62	Fondo pluriennale vincolato di parte corrente <sup>(5)</sup>	43.406,69	
Titolo 3: Entrate extratributarie	1.730.709,72	1.750.415,72	Titolo 2: Spese in conto capitale	1.117.373,59	712.915,17
Titolo 4: Entrate in conto capitale	0,00	0,00	Fondo pluriennale vincolato in c/capitale <sup>(5)</sup>	0,00	
			<i>- di cui Fondo pluriennale vincolato in c/capitale finanziato da debito</i>	0,00	
Titolo 5: Entrate da riduzione di attività finanziarie	0,00	0,00	Titolo 3: Spese per incremento attività finanziarie	0,00	0,00
			Fondo pluriennale vincolato per attività finanziarie	0,00	
<b>Totale entrate finali.....</b>	<b>6.689.969,15</b>	<b>9.697.299,33</b>	<b>Totale spese finali.....</b>	<b>7.775.128,24</b>	<b>7.062.632,14</b>
Titolo 6: Accensione Prestiti	0,00	0,00	Titolo 4: Rimborso Prestiti	0,00	0,00
			Fondo anticipazioni di liquidità <sup>(6)</sup>	0,00	
Titolo 7: Anticipazioni da istituto tesoriere/cassiere	0,00	0,00	Titolo 5: Chiusura Anticipazioni ricevute da istituto tesoriere/cassiere	0,00	0,00
Titolo 9: Entrate per conto terzi e partite di giro	3.365.097,12	3.365.097,12	Titolo 7: Uscite per conto terzi e partite di giro	3.365.097,12	3.359.874,15
<b>Totale entrate dell'esercizio</b>	<b>10.055.066,27</b>	<b>13.062.396,45</b>	<b>Totale spese dell'esercizio</b>	<b>11.140.225,36</b>	<b>10.422.506,29</b>
<b>TOTALE COMPLESSIVO ENTRATE</b>	<b>11.012.049,17</b>	<b>13.987.162,74</b>	<b>TOTALE COMPLESSIVO SPESE</b>	<b>11.140.225,36</b>	<b>10.422.506,29</b>
<b>DISAVANZO DELL'ESERCIZIO</b>	<b>128.176,19</b>		<b>AVANZO DI COMPETENZA/FONDO DI CASSA</b>	<b>0,00</b>	<b>3.564.656,45</b>
<i>di cui Disavanzo da debito autorizzato e non contratto formatosi nell'esercizio <sup>(7)</sup></i>	0,00				
<b>TOTALE A PAREGGIO</b>	<b>11.140.225,36</b>	<b>13.987.162,74</b>	<b>TOTALE A PAREGGIO</b>	<b>11.140.225,36</b>	<b>13.987.162,74</b>



- (1) Per "Utilizzo avanzo" si intende l'avanzo applicato al bilancio: indicare l'importo dello stanziamento definitivo di bilancio.
- (2) Indicare l'importo iscritto in entrata del conto del bilancio alla corrispondente voce riguardante il fondo pluriennale vincolato.
- (3) Corrisponde alla prima voce del conto del bilancio spese. Non comprende il disavanzo da debito non contratto delle Regioni e delle Province autonome.
- (4) Inserire solo l'importo del disavanzo da debito autorizzato e non contratto ripianato nel corso dell'esercizio attraverso l'accensione dei prestiti.
- (5) Indicare la somma degli stanziamenti riguardanti il corrispondente fondo pluriennale vincolato di spesa iscritti nel conto del bilancio (FPV corrente, FPV c/capitale o FPV per partite finanziarie).
- (6) Indicare l'importo dello stanziamento definitivo di bilancio.
- (7) Solo per le regioni. Il disavanzo da debito autorizzato e non contratto formatosi nell'esercizio non può avere un importo superiore a quello del disavanzo dell'esercizio e non rileva ai fini dell'equilibrio di bilancio di cui all'articolo 1, comma 821 della legge n. 145 del 2018.
- (8) Inserire il totale della colonna c) dell'allegato a/1 "Elenco analitico delle risorse accantonate nel risultato di amministrazione" al netto dell'accantonamento al Fondo anticipazioni di liquidità, già considerato ai fini della determinazione dell'avanzo/disavanzo di competenza.

GESTIONE DEL BILANCIO	
a) Avanzo di competenza (+) / Disavanzo di competenza (-)	-128.176,19
b) Risorse accantonate stanziare nel bilancio dell'esercizio 2021 (-) <sup>(8)</sup>	0,00
c) Risorse vincolate nel bilancio (-) <sup>(9)</sup>	2.393.000,00
<b>d) Equilibrio di bilancio (d=a-b-c)</b>	<b>-2.521.176,19</b>

GESTIONE DEGLI ACCANTONAMENTI IN SEDE DI RENDICONTO	
d) Equilibrio di bilancio (+)/(-)	-2.521.176,19
e) Variazione accantonamenti effettuata in sede di rendiconto (+) / (-) <sup>(10)</sup>	155.000,00
<b>f) Equilibrio complessivo (f=d-e)</b>	<b>-2.676.176,19</b>

- (9) Inserire l'importo della prima colonna della riga n) dell'allegato a/2 "Elenco analitico delle risorse vincolate nel risultato di amministrazione"
- (10) Inserire il totale della colonna d) dell'allegato a/1 "Elenco analitico delle risorse accantonate nel risultato di amministrazione" al netto dell'accantonamento al Fondo anticipazioni di liquidità, già considerato ai fini della determinazione dell'avanzo/disavanzo di competenza.

VERIFICA EQUILIBRI

EQUILIBRIO ECONOMICO - FINANZIARIO		COMPETENZA (ACCERTAMENTI E IMPEGNI IMPUTATI ALL'ESERCIZIO)
Utilizzo risultato di amministrazione destinato al finanziamento delle spese correnti e al rimborso di prestiti	(+)	956.982,90
Ripiano disavanzo di amministrazione esercizio precedente	(-)	0,00
Fondo pluriennale vincolato per spese correnti iscritto in entrata	(+)	0,00
Entrate titoli 1-2-3	(+)	6.689.969,15
Entrate in conto capitale per Contributi agli investimenti direttamente destinati al rimborso dei prestiti da amministrazioni pubbliche (2)	(+)	0,00
Entrate Titolo 4.03 - Altri trasferimenti in conto capitale	(+)	0,00
Entrate in c/capitale destinate all'estinzione anticipata di prestiti	(+)	0,00
Entrate per accensioni di prestiti destinate all'estinzione anticipata di prestiti	(+)	0,00
Entrate di parte capitale destinate a spese correnti in base a specifiche disposizioni di legge o dei principi contabili	(+)	0,00
Spese correnti	(-)	6.614.347,96
- di cui spese correnti non ricorrenti finanziate con utilizzo del risultato di amministrazione		0,00
Fondo pluriennale vincolato di parte corrente (di spesa)	(-)	43.406,69
Spese Titolo 2.04 - Altri trasferimenti in conto capitale	(-)	909.000,00
Fondo pluriennale vincolato di spesa - titolo 2.04 Altri trasferimenti in conto capitale	(-)	0,00
Variazioni di attività finanziarie - equilibrio complessivo (se negativo)	(-)	0,00
Rimborso prestiti	(-)	0,00
- di cui per estinzione anticipata di prestiti	(-)	0,00
Fondo anticipazioni di liquidità	(-)	0,00
	(-)	0,00
	<b>A/1 Risultato di competenza di parte corrente</b>	<b>80.197,40</b>
- Risorse accantonate di parte corrente stanziate nel bilancio dell'esercizio N	(-)	0,00
- Risorse vincolate di parte corrente nel bilancio	(-)	1.163.520,84
	<b>A/2 Equilibrio di bilancio di parte corrente</b>	<b>-1.083.323,44</b>
- Variazione accantonamenti di parte corrente effettuata in sede di rendiconto (+/-)	(-)	155.000,00
	<b>A/3 Equilibrio complessivo di parte corrente</b>	<b>-1.238.323,44</b>
Utilizzo risultato di amministrazione per il finanziamento di spese d'investimento	(+)	0,00
Fondo pluriennale vincolato per spese in conto capitale iscritto in entrata	(+)	0,00
Entrate in conto capitale (Titolo 4)	(+)	0,00
Entrate Titolo 5.01.01 - Alienazioni di partecipazioni	(+)	0,00
Entrate per accensioni di prestiti (titolo 6)	(+)	0,00
Entrate in conto capitale per Contributi agli investimenti direttamente destinati al rimborso dei prestiti da amministrazioni pubbliche (2)	(-)	0,00
Entrate in c/capitale destinate all'estinzione anticipata di prestiti	(-)	0,00
Entrate di parte capitale destinate a spese correnti in base a specifiche disposizioni di legge	(-)	0,00
Entrate per accensioni di prestiti destinate all'estinzione anticipata di prestiti	(-)	0,00

VERIFICA EQUILIBRI

EQUILIBRIO ECONOMICO - FINANZIARIO		COMPETENZA (ACCERTAMENTI E IMPEGNI IMPUTATI ALL'ESERCIZIO)
Entrate Titolo 4.03 - Altri trasferimenti in conto capitale	(-)	0,00
Spese in conto capitale	(-)	1.117.373,59
Fondo pluriennale vincolato in c/capitale (di spesa)	(-)	0,00
Spese Titolo 3.01.01 - Acquisizioni di partecipazioni e conferimenti di capitale	(-)	0,00
Fondo pluriennale vincolato per Acquisizioni di partecipazioni e conferimenti di capitale (di spesa)	(-)	0,00
Spese Titolo 2.04 - Altri trasferimenti in conto capitale	(+)	909.000,00
Fondo pluriennale vincolato di spesa - titolo 2.04 Altri trasferimenti in conto capitale	(-)	0,00
Disavanzo derivante da debito autorizzato e non contratto ripianato con accensione di prestiti	(-)	0,00
Variazioni di attività finanziarie (se positivo)	(+)	0,00
	<b>B/1) Risultato di competenza in c/capitale</b>	<b>-208.373,59</b>
- Risorse accantonate in c/capitale stanziare nel bilancio dell'esercizio N	(-)	0,00
- Risorse vincolate in conto capitale nel bilancio	(-)	1.229.479,16
	<b>B/2) Equilibrio di bilancio in c/capitale</b>	<b>-1.437.852,75</b>
- Variazione accantonamenti in c/capitale effettuata in sede di rendiconto (+/-)	(-)	0,00
	<b>B/3) Equilibrio complessivo in c/capitale</b>	<b>-1.437.852,75</b>
di cui Disavanzo da debito autorizzato e non contratto formatosi nell'esercizio		0,00
Utilizzo risultato di amministrazione per l'incremento di attività finanziarie	(+)	0,00
Fondo pluriennale vincolato per incremento di attività finanziarie iscritto in entrata	(+)	0,00
Entrate titolo 5.00 - Riduzioni attività finanziarie	(+)	0,00
Spese titolo 3.00 - Incremento attività finanziarie	(-)	0,00
Fondo pluriennale vincolato per incremento di attività finanziarie (di spesa)	(-)	0,00
Entrate Titolo 5.01.01 - Alienazioni di partecipazioni	(-)	0,00
Spese Titolo 3.01.01 - Acquisizioni di partecipazioni e conferimenti di capitale	(+)	0,00
Fondo pluriennale vincolato per Acquisizioni di partecipazioni e conferimenti di capitale (di spesa)		0,00
	<b>C/1) Variazioni attività finanziaria - saldo di competenza</b>	<b>0,00</b>
- Risorse accantonate in c/capitale stanziare nel bilancio dell'esercizio N	(-)	0,00
- Risorse vincolate in conto capitale nel bilancio		0,00
	<b>C/2) Variazioni attività finanziaria - equilibrio di bilancio</b>	<b>0,00</b>
- Variazione accantonamenti in c/capitale effettuata in sede di rendiconto (+/-)	(-)	0,00
	<b>C/3) Variazioni attività finanziaria - equilibrio complessivo</b>	<b>0,00</b>
	<b>D/1) RISULTATO DI COMPETENZA (D/1 = A/1 + B/1)</b>	<b>-128.176,19</b>
	<b>D/2) EQUILIBRIO DI BILANCIO (D/2 = A/2 + B/2)</b>	<b>-2.521.176,19</b>
	<b>D/3) EQUILIBRIO COMPLESSIVO (D/3 = A/3 + B/3)</b>	<b>-2.676.176,19</b>

VERIFICA EQUILIBRI

EQUILIBRIO ECONOMICO - FINANZIARIO		COMPETENZA (ACCERTAMENTI E IMPEGNI IMPUTATI ALL'ESERCIZIO)
di cui Disavanzo da debito autorizzato e non contratto formatosi nell'esercizio		0,00
<b>Saldo corrente ai fini della copertura degli investimenti pluriennali delle Regioni a statuto ordinario</b>		
A/1) Risultato di competenza di parte corrente		0,00
Utilizzo risultato di amministrazione destinato al finanziamento di spese correnti ricorrenti e al rimborso di prestiti al netto del fondo anticipazione di liquidità	(-)	956.982,90
Entrate non ricorrenti che non hanno dato copertura a impegni	(-)	0,00
Fondo pluriennale vincolato per spese correnti iscritto in entrata al netto delle componenti non vincolate derivanti dal riaccertamento ord.	(-)	0,00
- Risorse accantonate di parte corrente non sanitarie stanziate nel bilancio dell'esercizio N (11)	(-)	0,00
- Variazione accantonamenti di parte corrente non sanitarie effettuata in sede di rendiconto (+/-) (12)	(-)	0,00
- Risorse vincolate di parte corrente nel bilancio non sanitarie (13)	(-)	0,00
Entrate titoli 1-2-3 destinate al finanziamento del SSN	(-)	0,00
Spese correnti finanziate da entrate destinate al SSN	(+)	0,00
<b>Equilibrio di parte corrente ai fini della copertura degli investimenti plurienn.</b>		<b>-956.982,90</b>
<b>Saldo corrente ai fini della copertura degli investimenti pluriennali delle Autonomie speciali</b>		
A/1) Risultato di competenza di parte corrente		80.197,40
Utilizzo risultato di amministrazione destinato al finanziamento di spese correnti ricorrenti e al rimborso di prestiti al netto del fondo anticipazione di liquidità	(-)	956.982,90
Entrate non ricorrenti che non hanno dato copertura a impegni	(-)	0,00
- Risorse accantonate di parte corrente stanziate nel bilancio dell'esercizio N	(-)	0,00
- Variazione accantonamenti di parte corrente effettuata in sede di rendiconto (+/-)	(-)	155.000,00
- Risorse vincolate di parte corrente nel bilancio	(-)	1.163.520,84
<b>Equilibrio di parte corrente ai fini della copertura degli investimenti plurienn.</b>		<b>-2.195.306,34</b>

## PROSPETTO DIMOSTRATIVO DEI RISULTATI DI AMMINISTRAZIONE

		GESTIONE		
		RESIDUI	COMPETENZA	TOTALE
Fondo cassa al 1° gennaio				924.766,29
RISCOSSIONI	(+)	3.103.491,73	9.958.904,72	13.062.396,45
PAGAMENTI	(-)	901.718,76	9.520.787,53	10.422.506,29
SALDO DI CASSA AL 31 DICEMBRE	(=)			3.564.656,45
PAGAMENTI per azioni esecutive non regolarizzate al 31 dicembre	(-)			0,00
FONDO DI CASSA AL 31 DICEMBRE	(=)			3.564.656,45
RESIDUI ATTIVI	(+)	1.829.323,84	96.161,55	1.925.485,39
<i>di cui derivanti da accertamenti di tributi effettuati sulla base della stima del dipartimento delle finanze</i>				0,00
RESIDUI PASSIVI	(-)	1.021.910,65	1.576.031,14	2.597.941,79
FONDO PLURIENNALE VINCOLATO PER SPESE CORRENTI <sup>(1)</sup>	(-)			43.406,69
FONDO PLURIENNALE VINCOLATO PER SPESE IN CONTO CAPITALE <sup>(1)</sup>	(-)			0,00
<b>RISULTATO DI AMMINISTRAZIONE AL 31 DICEMBRE 2021 <sup>(2)</sup></b>	<b>(=)</b>			<b>2.848.793,36</b>




PROSPETTO DIMOSTRATIVO DEL RISULTATO DI AMMINISTRAZIONE

<b>Composizione del risultato di amministrazione al 31 dicembre 2021</b>	
<b>Parte accantonata <sup>(3)</sup></b>	
Fondo crediti di dubbia esigibilità <sup>(4)</sup>	55.000,00
Accantonamento residui perenti al 31/12 <sup>(5)</sup>	0,00
Fondo anticipazioni liquidità	0,00
Fondo perdite società partecipate	0,00
Fondo contenzioso	100.000,00
Altri accantonamenti	0,00
<b>B) Totale parte accantonata</b>	<b>155.000,00</b>
<b>Parte vincolata</b>	
Vincoli derivanti da leggi e dai principi contabili	0,00
Vincoli derivanti da trasferimenti	0,00
Vincoli derivanti dalla contrazione di mutui	0,00
Vincoli formalmente attribuiti dall'ente	2.393.000,00
Altri vincoli	0,00
<b>C) Totale parte vincolata</b>	<b>2.393.000,00</b>
<b>Parte destinata agli investimenti</b>	
<b>D) Totale parte destinata agli investimenti</b>	<b>300.000,00</b>
<b>E) Totale parte disponibile (E = A - B - C - D)</b>	<b>793,36</b>
F) di cui Disavanzo da debito autorizzato e non contratto <sup>(6)</sup>	0,00
<b>Se E è negativo, tale importo è iscritto tra le spese del bilancio di previsione come disavanzo da ripianare <sup>(6)</sup></b>	

COMPOSIZIONE PER MISSIONE E PROGRAMMI DEL FONDO PLURIENNALE VINCOLATO DELL'ESERCIZIO 2021

MISSIONI E PROGRAMMI	Fondo pluriennale vincolato al 31 dicembre dell'esercizio 2020	Spese impegnate negli esercizi precedenti e imputate all'esercizio 2021 e coperte dal fondo pluriennale vincolato	Riaccertamento degli impegni di cui alla lettera b) effettuate nel corso dell'esercizio 2021 (cd. economie di impegno)	Riaccertamento degli impegni di cui alla lettera b) effettuate nel corso dell'esercizio 2021 (cd. economie di impegno) su impegni pluriennali finanziati dal FPV e imputati agli esercizi successivi a 2021	Quota del fondo pluriennale vincolato al 31 dicembre dell'esercizio 2020 rinviata all'esercizio 2022 e successivi	Spese impegnate nell'esercizio 2021 con imputazione all'esercizio 2022 e coperte dal fondo pluriennale vincolato	Spese impegnate nell'esercizio 2021 con imputazione all'esercizio 2023 e coperte dal fondo pluriennale vincolato	Spese impegnate nell'esercizio 2021 con imputazione a esercizi successivi a quelli considerati nel bilancio pluriennale e coperte dal fondo pluriennale vincolato	Fondo pluriennale vincolato al 31 dicembre dell'esercizio 2021
	(a)	(b)	(x)	(y)	(c) = (a)-(b)-(x)-(y)	(d)	(e)	(f)	(g) = (c)+(d)+(e)+(f)
<b>01 MISSIONE 1: Servizi Istituzionali, generali e di gestione</b>									
06 Ufficio tecnico	0,00	0,00	0,00	0,00	0,00	43.406,69	0,00	0,00	43.406,69
<b>TOTALE MISSIONE 1: Servizi Istituzionali, generali e di gestione</b>	<b>0,00</b>	<b>0,00</b>	<b>0,00</b>	<b>0,00</b>	<b>0,00</b>	<b>43.406,69</b>	<b>0,00</b>	<b>0,00</b>	<b>43.406,69</b>
<b>TOTALE</b>	<b>0,00</b>	<b>0,00</b>	<b>0,00</b>	<b>0,00</b>	<b>0,00</b>	<b>43.406,69</b>	<b>0,00</b>	<b>0,00</b>	<b>43.406,69</b>



COMPOSIZIONE DELL'ACCANTONAMENTO AL FONDO CREDITI DI DUBBIA ESIGIBILITÀ E AL FONDO SVALUTAZIONE CREDITI

TIPOLOGIA	DENOMINAZIONE	RESIDUI ATTIVI FORMATISI NELL'ESERCIZIO CUI SI RIFERISCE IL RENDICONTO (a)	RESIDUI ATTIVI DEGLI ESERCIZI PRECEDENTI (b)	TOTALE RESIDUI ATTIVI (c)=(a)+(b)	IMPORTO MINIMO DEL FONDO (d)	FONDO CREDITI DI DUBBIA ESIGIBILITA' (e)	% di accantonamento al fondo crediti di dubbia esigibilità (f) = (e/c)
	<b>ENTRATE CORRENTI DI NATURA TRIBUTARIA, CONTRIBUTIVA E PEREQUATIVA</b>						
1010100	Tipologia 101: Imposte, tasse e proventi assimilati	4,06	0,00	4,06	0,00	0,00	0,00
	di cui accertati per cassa sulla base del principio contabile 3,7	0,00	0,00	0,00	0,00	0,00	0,00
	Tipologia 101: Imposte, tasse e proventi assimilati non accertati per cassa	4,06	0,00	4,06	0,00	0,00	0,00
1010400	Tipologia 104: Compartecipazioni di tributi	0,00	0,00	0,00	0,00	0,00	0,00
1030100	Tipologia 301: Fondi perequativi da Amministrazioni Centrali	0,00	0,00	0,00	0,00	0,00	0,00
1030200	Tipologia 302: Fondi perequativi dalla Regione o Provincia autonoma	0,00	0,00	0,00	0,00	0,00	0,00
1000000	<b>TOTALE TITOLO 1</b>	4,06	0,00	4,06	0,00	0,00	0,00
	<b>TRASFERIMENTI CORRENTI</b>						
2010100	Tipologia 101: Trasferimenti correnti da Amministrazioni pubbliche	91.277,49	1.310.781,49	1.402.058,98	0,00	0,00	0,00
2010200	Tipologia 102: Trasferimenti correnti da Famiglie	0,00	0,00	0,00	0,00	0,00	0,00
2010300	Tipologia 103: Trasferimenti correnti da Imprese	0,00	0,00	0,00	0,00	0,00	0,00
2010400	Tipologia 104: Trasferimenti correnti da Istituzioni Sociali Private	0,00	0,00	0,00	0,00	0,00	0,00
2010500	Tipologia 105: Trasferimenti correnti dall'Unione Europea e dal Resto del Mondo	0,00	0,00	0,00	0,00	0,00	0,00
	Trasferimenti correnti dall'Unione Europea	0,00	0,00	0,00	0,00	0,00	0,00
	Trasferimenti correnti dal Resto del Mondo	0,00	0,00	0,00	0,00	0,00	0,00
2000000	<b>TOTALE TITOLO 2</b>	91.277,49	1.310.781,49	1.402.058,98	0,00	0,00	0,00
	<b>ENTRATE EXTRATRIBUTARIE</b>						
3010000	Tipologia 100: Vendita di beni e servizi e proventi derivanti dalla gestione dei beni	4.880,00	0,00	4.880,00	0,00	0,00	0,00
3020000	Tipologia 200: Proventi derivanti dall'attività di controllo e repressione delle irregolarità e degli illeciti	0,00	0,00	0,00	0,00	0,00	0,00
3030000	Tipologia 300: Interessi attivi	0,00	0,00	0,00	0,00	0,00	0,00
3040000	Tipologia 400: Altre entrate da redditi da capitale	0,00	0,00	0,00	0,00	0,00	0,00
3050000	Tipologia 500: Rimborsi e altre entrate correnti	0,00	118.542,35	118.542,35	67.699,54	55.000,00	0,46
3000000	<b>TOTALE TITOLO 3</b>	4.880,00	118.542,35	123.422,35	67.699,54	55.000,00	0,45
	<b>ENTRATE IN CONTO CAPITALE</b>						
4010000	Tipologia 100: Tributi in conto capitale	0,00	0,00	0,00	0,00	0,00	0,00
4020000	Tipologia 200: Contributi agli investimenti	0,00	0,00	0,00	0,00	0,00	0,00
	Contributi agli investimenti da amministrazioni pubbliche	0,00	0,00	0,00	0,00	0,00	0,00
	Contributi agli investimenti da UE	0,00	0,00	0,00	0,00	0,00	0,00
	Tipologia 200: Contributi agli investimenti al netto dei contributi da PA e da UE	0,00	0,00	0,00	0,00	0,00	0,00
4030000	Tipologia 300: Altri trasferimenti in conto capitale	0,00	0,00	0,00	0,00	0,00	0,00
	Altri trasferimenti in conto capitale da amministrazioni pubbliche	0,00	0,00	0,00	0,00	0,00	0,00
	Altri trasferimenti in conto capitale da UE	0,00	0,00	0,00	0,00	0,00	0,00
	Tipologia 300: Altri trasferimenti in conto capitale al netto dei trasferimenti da PA e da UE	0,00	0,00	0,00	0,00	0,00	0,00
4040000	Tipologia 400: Entrate da alienazione di beni materiali e immateriali	0,00	400.000,00	400.000,00	0,00	0,00	0,00

COMPOSIZIONE DELL'ACCANTONAMENTO AL FONDO CREDITI DI DUBBIA ESIGIBILITA' E AL FONDO SVALUTAZIONE CREDITI

TIPOLOGIA	DENOMINAZIONE	RESIDUI ATTIVI FORMATISI NELL'ESERCIZIO CUI SI RIFERISCE IL RENDICONTO (a)	RESIDUI ATTIVI DEGLI ESERCIZI PRECEDENTI (b)	TOTALE RESIDUI ATTIVI (c)=(a)+(b)	IMPORTO MINIMO DEL FONDO (d)	FONDO CREDITI DI DUBBIA ESIGIBILITA' (e)	% di accantonamento al fondo crediti di dubbia esigibilità (f) = (e/c)
4050000	Tipologia 500: Altre entrate in conto capitale	0,00	0,00	0,00	0,00	0,00	0,00
4000000	<b>TOTALE TITOLO 4</b>	0,00	400.000,00	400.000,00	0,00	0,00	0,00
	<b>ENTRATE DA RIDUZIONE DI ATTIVITA' FINANZIARIE</b>						
5010000	Tipologia 100: Alienazione di attività finanziarie	0,00	0,00	0,00	0,00	0,00	0,00
5020000	Tipologia 200: Riscossione crediti di breve termine	0,00	0,00	0,00	0,00	0,00	0,00
5030000	Tipologia 300: Riscossione crediti di medio-lungo termine	0,00	0,00	0,00	0,00	0,00	0,00
5040000	Tipologia 400: Altre entrate per riduzione di attività finanziarie	0,00	0,00	0,00	0,00	0,00	0,00
5000000	<b>TOTALE TITOLO 5</b>	0,00	0,00	0,00	0,00	0,00	0,00
	<b>TOTALE GENERALE</b>	<b>96.161,55</b>	<b>1.829.323,84</b>	<b>1.925.485,39</b>	<b>67.699,54</b>	<b>55.000,00</b>	<b>0,03</b>
	<b>DI CUI FONDO CREDITI DI DUBBIA ESIGIBILITA' DI PARTE CORRENTE</b>	<b>96.161,55</b>	<b>1.429.323,84</b>	<b>1.525.485,39</b>	<b>67.699,54</b>	<b>55.000,00</b>	<b>0,04</b>
	<b>DI CUI FONDO CREDITI DI DUBBIA ESIGIBILITA' IN C/CAPITALE</b>	<b>0,00</b>	<b>400.000,00</b>	<b>400.000,00</b>	<b>0,00</b>	<b>0,00</b>	<b>0,00</b>

CONFRONTO FONDO CREDITI DI DUBBIA ESIGIBILITA' - FONDO SVALUTAZIONE CREDITI	TOTALE CREDITI	FONDO SVALUTAZIONE CREDITI
RESIDUI ATTIVI NEL CONTO DEL BILANCIO TITOLI DA 1 A 5	1.925.485,39	55.000,00
CREDITI STRALCIATI DAL CONTO DEL BILANCIO	0,00	0,00
ACCERTAMENTI IMPUTATI AGLI ESERCIZI SUCCESSIVI A QUELLO CUI IL RENDICONTO SI RIFERISCE	0,00	0,00
<b>TOTALE</b>	<b>1.925.485,39</b>	<b>55.000,00</b>

\* Il fondo crediti di dubbia esigibilità è un accantonamento del risultato di amministrazione. Non richiedono l'accantonamento a tale fondo: a) i trasferimenti da altre Amministrazioni pubbliche e dall'Unione europea; b) i crediti assistiti da fidejussione; c) le entrate tributarie che, sulla base dei nuovi principi contabili, sono accertate per cassa.

(e) Gli importi della colonna (e) non devono essere inferiori a quelli della colonna (d); se sono superiori le motivazioni della differenza sono indicate nella relazione al rendiconto. Il totale generale della colonna (f) corrisponde all'importo del fondo crediti di dubbia esigibilità accantonato nel risultato di amministrazione.

(g) Indicare il totale generale della colonna c).

(h) Indicare il totale generale della colonna e)

(i) Indicare l'importo complessivo dei crediti stralciati dal conto del bilancio nell'esercizio in corso e negli esercizi precedenti.

(l) corrisponde all'importo della cella (i)

(m) trattasi solo degli accertamenti pluriennali di entrate riguardanti il titolo 5 e gli accertamenti pluriennali derivanti dalla rateizzazione delle entrate dei titoli 1 e 3.

(n) comprende anche l'accantonamento riguardante i crediti del titolo 5

## PROSPETTO DELLE ENTRATE DI BILANCIO PER TIPOLOGIE E CATEGORIE

TITOLO TIPOLOGIA CATEGORIA	DENOMINAZIONE	ACCERTAMENTI	di cui entrate accertate non ricorrenti	RISCOSSIONE IN C/COMPETENZA	RISCOSSIONE IN C/RESIDUI
	<b>ENTRATE CORRENTI DI NATURA TRIBUTARIA, CONTRIBUTIVA E PEREQUATIVA</b>				
<b>1010100</b>	<b>Tipologia 101: Imposte, tasse e proventi assimilati</b>	<b>56.483,05</b>	<b>0,00</b>	<b>56.478,99</b>	<b>0,00</b>
1010199	Altre imposte, tasse e proventi assimilati n.a.c.	56.483,05	0,00	56.478,99	0,00
<b>1000000</b>	<b>TOTALE TITOLO 1</b>	<b>56.483,05</b>	<b>0,00</b>	<b>56.478,99</b>	<b>0,00</b>
	<b>TRASFERIMENTI CORRENTI</b>				
<b>2010100</b>	<b>Tipologia 101: Trasferimenti correnti da Amministrazioni pubbliche</b>	<b>4.901.380,98</b>	<b>0,00</b>	<b>4.810.103,49</b>	<b>3.078.905,73</b>
2010101	Trasferimenti correnti da Amministrazioni Centrali	4.901.380,98	0,00	4.810.103,49	3.078.905,73
2010102	Trasferimenti correnti da Amministrazioni Locali	0,00	0,00	0,00	0,00
<b>2010300</b>	<b>Tipologia 103: Trasferimenti correnti da Imprese</b>	<b>0,00</b>	<b>0,00</b>	<b>0,00</b>	<b>0,00</b>
2010302	Altri trasferimenti correnti da imprese	0,00	0,00	0,00	0,00
<b>2010500</b>	<b>Tipologia 105: Trasferimenti correnti dall'Unione Europea e dal Resto del Mondo</b>	<b>1.395,40</b>	<b>0,00</b>	<b>1.395,40</b>	<b>0,00</b>
2010501	Trasferimenti correnti dall'Unione Europea	1.395,40	0,00	1.395,40	0,00
<b>2000000</b>	<b>TOTALE TITOLO 2</b>	<b>4.902.776,38</b>	<b>0,00</b>	<b>4.811.498,89</b>	<b>3.078.905,73</b>
	<b>ENTRATE EXTRATRIBUTARIE</b>				
<b>3010000</b>	<b>Tipologia 100: Vendita di beni e servizi e proventi derivanti dalla gestione dei beni</b>	<b>1.682.459,30</b>	<b>0,00</b>	<b>1.677.579,30</b>	<b>8.166,00</b>
3010100	Vendita di beni	245.711,08	0,00	245.711,08	0,00
3010200	Entrate dalla vendita e dall'erogazione di servizi	1.436.748,22	0,00	1.431.868,22	8.166,00
<b>3030000</b>	<b>Tipologia 300: Interessi attivi</b>	<b>0,00</b>	<b>0,00</b>	<b>0,00</b>	<b>0,00</b>
3030300	Altri interessi attivi	0,00	0,00	0,00	0,00
<b>3050000</b>	<b>Tipologia 500: Rimborsi e altre entrate correnti</b>	<b>48.250,42</b>	<b>0,00</b>	<b>48.250,42</b>	<b>16.420,00</b>
3059900	Altre entrate correnti n.a.c.	48.250,42	0,00	48.250,42	16.420,00
<b>3000000</b>	<b>TOTALE TITOLO 3</b>	<b>1.730.709,72</b>	<b>0,00</b>	<b>1.725.829,72</b>	<b>24.586,00</b>

## PROSPETTO DELLE ENTRATE DI BILANCIO PER TITOLO, TIPOLOGIE E CATEGORIE

TITOLO TIPOLOGIA CATEGORIA	DENOMINAZIONE	ACCERTAMENTI	di cui entrate accertate non ricorrenti	RISCOSSIONE IN C/COMPETENZA	RISCOSSIONE IN C/RESIDUI
	<b>ENTRATE IN CONTO CAPITALE</b>				
<b>4020000</b>	<b>Tipologia 200: Contributi agli investimenti</b>	<b>0,00</b>	<b>0,00</b>	<b>0,00</b>	<b>0,00</b>
4020100	Contributi agli investimenti da amministrazioni pubbliche	0,00	0,00	0,00	0,00
<b>4040000</b>	<b>Tipologia 400: Entrate da alienazione di beni materiali e immateriali</b>	<b>0,00</b>	<b>0,00</b>	<b>0,00</b>	<b>0,00</b>
4040100	Alienazione di beni materiali	0,00	0,00	0,00	0,00
<b>4000000</b>	<b>TOTALE TITOLO 4</b>	<b>0,00</b>	<b>0,00</b>	<b>0,00</b>	<b>0,00</b>
	<b>ENTRATE PER CONTO TERZI E PARTITE DI GIRO</b>				
<b>9010000</b>	<b>Tipologia 100: Entrate per partite di giro</b>	<b>3.289.293,91</b>	<b>0,00</b>	<b>3.289.293,91</b>	<b>0,00</b>
9010100	Altre ritenute	258.672,41	0,00	258.672,41	0,00
9010300	Ritenute su redditi da lavoro autonomo	784.213,29	0,00	784.213,29	0,00
9019900	Altre entrate per partite di giro	2.246.408,21	0,00	2.246.408,21	0,00
<b>9020000</b>	<b>Tipologia 200: Entrate per conto terzi</b>	<b>75.803,21</b>	<b>0,00</b>	<b>75.803,21</b>	<b>0,00</b>
9029900	Altre entrate per conto terzi	75.803,21	0,00	75.803,21	0,00
<b>9000000</b>	<b>TOTALE TITOLO 9</b>	<b>3.365.097,12</b>	<b>0,00</b>	<b>3.365.097,12</b>	<b>0,00</b>
	<b>TOTALE TITOLI</b>	<b>10.055.066,27</b>	<b>0,00</b>	<b>9.958.904,72</b>	<b>3.103.491,73</b>

PUNTO C) DELLE SPESE DI BILANCIO PER MISSIONI, PROGRAMMI E MACROAGGREGATI - SPESE CORRENTI

MISSIONI E PROGRAMMI / MACROAGGREGATI	Redditi da lavoro dipendente	Imposte e tasse a carico dell'ente	Acquisto di beni e servizi	Trasferimenti correnti	Trasferimenti di tributi	Fondi perequativi	Interessi passivi	Altre spese per redditi da capitale	Rimborsi e poste correttive delle entrate	Altre spese correnti	Totale
	101	102	103	104	105	106	107	108	109	110	100
<b>01 MISSIONE 1: Servizi istituzionali, generali e di gestione</b>											
02 Segreteria generale	0,00	0,00	8.844,08	0,00	0,00	0,00	0,00	0,00	0,00	0,00	8.844,08
06 Ufficio tecnico	3.862.324,14	198.876,75	2.185.686,31	30.283,27	0,00	0,00	0,00	0,00	71.528,47	256.804,94	6.605.503,88
<b>TOTALE MISSIONE 1: Servizi istituzionali, generali e di gestione</b>	<b>3.862.324,14</b>	<b>198.876,75</b>	<b>2.194.530,39</b>	<b>30.283,27</b>	<b>0,00</b>	<b>0,00</b>	<b>0,00</b>	<b>0,00</b>	<b>71.528,47</b>	<b>256.804,94</b>	<b>6.614.347,96</b>
<b>20 MISSIONE 20: Fondi e accantonamenti</b>											
02 Fondo crediti di dubbia esigibilità	0,00	0,00	0,00	0,00	0,00	0,00	0,00	0,00	0,00	0,00	0,00
03 Altri fondi	0,00	0,00	0,00	0,00	0,00	0,00	0,00	0,00	0,00	0,00	0,00
<b>TOTALE MISSIONE 20: Fondi e accantonamenti</b>	<b>0,00</b>	<b>0,00</b>	<b>0,00</b>	<b>0,00</b>	<b>0,00</b>	<b>0,00</b>	<b>0,00</b>	<b>0,00</b>	<b>0,00</b>	<b>0,00</b>	<b>0,00</b>
<b>TOTALE MISSIONI</b>	<b>3.862.324,14</b>	<b>198.876,75</b>	<b>2.194.530,39</b>	<b>30.283,27</b>	<b>0,00</b>	<b>0,00</b>	<b>0,00</b>	<b>0,00</b>	<b>71.528,47</b>	<b>256.804,94</b>	<b>6.614.347,96</b>

PROSPETTO DELLE SPESE DI BILANCIO PER MISSIONI, PROGRAMMI E MACROAGGREGATI - SPESE CORRENTI - VALORI IN EURO

MISSIONI E PROGRAMMI / MACROAGGREGATI		Redditi da lavoro dipendente	Imposte e tasse a carico dell'ente	Acquisto di beni e servizi	Trasferimenti correnti	Trasferimenti di tributi	Fondi perequativi	Interessi passivi	Altre spese per redditi da capitale	Rimborsi e poste correttive delle entrate	Altre spese correnti	Totale
		101	102	103	104	105	106	107	108	109	110	100
<b>01</b>	<b>MISSIONE 1: Servizi istituzionali, generali e di gestione</b>											
02	Segreteria generale	0,00	0,00	0,00	0,00	0,00	0,00	0,00	0,00	0,00	0,00	0,00
06	Ufficio tecnico	233.371,85	317,05	169.374,83	149.904,17	0,00	0,00	0,00	0,00	72.835,62	0,00	625.803,52
	<b>TOTALE MISSIONE 1: Servizi istituzionali, generali e di gestione</b>	<b>233.371,85</b>	<b>317,05</b>	<b>169.374,83</b>	<b>149.904,17</b>	<b>0,00</b>	<b>0,00</b>	<b>0,00</b>	<b>0,00</b>	<b>72.835,62</b>	<b>0,00</b>	<b>625.803,52</b>
<b>20</b>	<b>MISSIONE 20: Fondi e accantonamenti</b>											
02	Fondo crediti di dubbia esigibilità	0,00	0,00	0,00	0,00	0,00	0,00	0,00	0,00	0,00	0,00	0,00
03	Altri fondi	0,00	0,00	0,00	0,00	0,00	0,00	0,00	0,00	0,00	0,00	0,00
	<b>TOTALE MISSIONE 20: Fondi e accantonamenti</b>	<b>0,00</b>	<b>0,00</b>	<b>0,00</b>	<b>0,00</b>	<b>0,00</b>	<b>0,00</b>	<b>0,00</b>	<b>0,00</b>	<b>0,00</b>	<b>0,00</b>	<b>0,00</b>
	<b>TOTALE MISSIONI</b>	<b>233.371,85</b>	<b>317,05</b>	<b>169.374,83</b>	<b>149.904,17</b>	<b>0,00</b>	<b>0,00</b>	<b>0,00</b>	<b>0,00</b>	<b>72.835,62</b>	<b>0,00</b>	<b>625.803,52</b>

PROSPETTO DELLE SPESE DI BILANCIO PER MISSIONI, PROGRAMMI E MACROAGGREGATI  
 SPESE IN CONTO CAPITALE E SPESE PER INCREMENTO DI ATTIVITA' FINANZIARIE (IMPRESA)

MISSIONI E PROGRAMMI / MACROAGGREGATI		Tributi in conto capitale a carico dell'ente	Investimenti fissi lordi e acquisto terreni	Contributi agli investimenti	Altri trasferimenti in conto capitale	Altre spese in conto capitale	Totale SPESE IN CONTO CAPITALE	Acquisizione di attività finanziate	Concessione crediti di breve termine	Concessione crediti di medio - lungo termine	Altre spese per incremento attività finanziarie	Totale SPESE PER INCREMENTO DI ATTIVITA' FINANZIARIE
		201	202	203	204	205	200	301	302	303	304	300
01	<b>MISSIONE 1: Servizi istituzionali, generali e di gestione</b>											
06	Ufficio tecnico	0,00	208.373,59	0,00	909.000,00	0,00	1.117.373,59	0,00	0,00	0,00	0,00	0,00
	<b>TOTALE MISSIONE 1: Servizi istituzionali, generali e di gestione</b>	<b>0,00</b>	<b>208.373,59</b>	<b>0,00</b>	<b>909.000,00</b>	<b>0,00</b>	<b>1.117.373,59</b>	<b>0,00</b>	<b>0,00</b>	<b>0,00</b>	<b>0,00</b>	<b>0,00</b>
	<b>TOTALE MISSIONI</b>	<b>0,00</b>	<b>208.373,59</b>	<b>0,00</b>	<b>909.000,00</b>	<b>0,00</b>	<b>1.117.373,59</b>	<b>0,00</b>	<b>0,00</b>	<b>0,00</b>	<b>0,00</b>	<b>0,00</b>

PROSPETTO DELLE SPESE DI BILANCIO PER MISSIONI, PROGRAMMI E MACROAGGREGATI  
 SPESE IN CONTO CAPITALE E SPESE PER INCREMENTO DI ATTIVITA' FINANZIARIE - PAGAMENTI E CREDITI PER LA

MISSIONI E PROGRAMMI / MACROAGGREGATI		Tributi in conto capitale a carico dell'ente	Investimenti fissi lordi e acquisto terreni	Contributi agli investimenti	Altri trasferimenti in conto capitale	Altre spese in conto capitale	Totale SPESE IN CONTO CAPITALE	Acquisizione di attività finanziate	Concessione crediti di breve termine	Concessione crediti di medio - lungo termine	Altre spese per incremento attività finanziarie	Totale SPESE PER INCREMENTO DI ATTIVITA' FINANZIARIE
		201	202	203	204	205	200	301	302	303	304	300
01	<b>MISSIONE 1: Servizi istituzionali, generali e di gestione</b>											
06	Ufficio tecnico	0,00	43.864,21	0,00	402.769,25	0,00	446.633,46	0,00	0,00	0,00	0,00	0,00
	<b>TOTALE MISSIONE 1: Servizi istituzionali, generali e di gestione</b>	<b>0,00</b>	<b>43.864,21</b>	<b>0,00</b>	<b>402.769,25</b>	<b>0,00</b>	<b>446.633,46</b>	<b>0,00</b>	<b>0,00</b>	<b>0,00</b>	<b>0,00</b>	<b>0,00</b>
	<b>TOTALE MISSIONI</b>	<b>0,00</b>	<b>43.864,21</b>	<b>0,00</b>	<b>402.769,25</b>	<b>0,00</b>	<b>446.633,46</b>	<b>0,00</b>	<b>0,00</b>	<b>0,00</b>	<b>0,00</b>	<b>0,00</b>



PROSPETTO DELLE SPESE DI BILANCIO PER MISSIONI, PROGRAMMI E MACROAGGREGATI  
 SPESE IN CONTO CAPITALE E SPESE PER INCREMENTO DI ATTIVITA' FINANZIARIE - PAGAMENTI IN RENDITA

MISSIONI E PROGRAMMI / MACROAGGREGATI		Tributi in conto capitale a carico dell'ente	Investimenti fissi lordi e acquisto terreni	Contributi agli investimenti	Altri trasferimenti in conto capitale	Altre spese in conto capitale	Totale SPESE IN CONTO CAPITALE	Acquisizione di attività finanziate	Concessione crediti di breve termine	Concessione crediti di medio - lungo termine	Altre spese per incremento attività finanziare	Totale SPESE PER INCREMENTO D ATTIVITA' FINANZIARIE
		201	202	203	204	205	200	301	302	303	304	300
01	<b>MISSIONE 1: Servizi istituzionali, generali e di gestione</b>											
06	Ufficio tecnico	0,00	15.805,12	0,00	250.476,59	0,00	266.281,71	0,00	0,00	0,00	0,00	0,00
	<b>TOTALE MISSIONE 1: Servizi istituzionali, generali e di gestione</b>	<b>0,00</b>	<b>15.805,12</b>	<b>0,00</b>	<b>250.476,59</b>	<b>0,00</b>	<b>266.281,71</b>	<b>0,00</b>	<b>0,00</b>	<b>0,00</b>	<b>0,00</b>	<b>0,00</b>
	<b>TOTALE MISSIONI</b>	<b>0,00</b>	<b>15.805,12</b>	<b>0,00</b>	<b>250.476,59</b>	<b>0,00</b>	<b>266.281,71</b>	<b>0,00</b>	<b>0,00</b>	<b>0,00</b>	<b>0,00</b>	<b>0,00</b>

*R*

*201*

PROSPETTO DELLE SPESE DI BILANCIO PER MISSIONI, PROGRAMMI E MACROAGGREGATI  
 SPESE PER SERVIZI PER CONTO TERZI E PARTITE GIRO  
 (IMPEGNI)

MISSIONI E PROGRAMMI / MACROAGGREGATI		Uscite per partite giro	Uscite per conto terzi	Totale
		701	702	700
99	<b>MISSIONE 99: Servizi per conto terzi</b>			
01	Servizi per conto terzi e Partite di giro	3.365.097,12	0,00	3.365.097,12
	<b>TOTALE MISSIONE 99: Servizi per conto terzi</b>	<b>3.365.097,12</b>	<b>0,00</b>	<b>3.365.097,12</b>
	<b>TOTALE MISSIONI</b>	<b>3.365.097,12</b>	<b>0,00</b>	<b>3.365.097,12</b>

RIPIANCO SPESE PER TITOLI E MACROAGGREGATI IMPEGNI

TITOLI E MACROAGGREGATI DI SPESA		Totale	- di cui non ricorrenti
	<b>TITOLO 1: Spese correnti</b>		
101	Redditi da lavoro dipendente	3.862.324,14	0,00
102	Imposte e tasse a carico dell'ente	198.876,75	0,00
103	Acquisto di beni e servizi	2.194.530,39	0,00
104	Trasferimenti correnti	30.283,27	0,00
109	Rimborsi e poste correttive delle entrate	71.528,47	0,00
110	Altre spese correnti	256.804,94	0,00
<b>100</b>	<b>Totale TITOLO 1</b>	<b>6.614.347,96</b>	<b>0,00</b>
	<b>TITOLO 2: Spese in conto capitale</b>		
202	Investimenti fissi lordi e acquisto di terreni	208.373,59	0,00
204	Altri trasferimenti in conto capitale	909.000,00	0,00
205	Altre spese in conto capitale	0,00	0,00
<b>200</b>	<b>Totale TITOLO 2</b>	<b>1.117.373,59</b>	<b>0,00</b>
	<b>TITOLO 7: Uscite per conto terzi e partite di giro</b>		
701	Uscite per partite di giro	3.365.097,12	0,00
<b>700</b>	<b>Totale TITOLO 7</b>	<b>3.365.097,12</b>	<b>0,00</b>
<b>TOTALE IMPEGNI</b>		<b>11.096.818,67</b>	<b>0,00</b>

ACERTAMENTI ASSUNTI NELL'ESERCIZIO 2021 E NEGLI ESERCIZI PRECEDENTI IMPUTATI ALL'ANNO 2021

TITOLI E TIPOLOGIE DI ENTRATA		Anno 2022		Anno 2023		Anni successivi
		Previsione di competenza	Accertamenti	Previsione di competenza del bilancio pluriennale	Accertamenti	Accertamenti
	<b>TITOLO 1: Entrate correnti di natura tributaria, contributiva e perequativa</b>					
10101	Tipologia 101: Imposte, tasse e proventi assimilati	250.000,00	0,00	250.000,00	0,00	0,00
10102	Tipologia 102: Tributi destinati al finanziamento della sanità (solo per le Regioni)	0,00	0,00	0,00	0,00	0,00
10103	Tipologia 103: Tributi devoluti e regolati alle autonomie speciali	0,00	0,00	0,00	0,00	0,00
10104	Tipologia 104: Compartecipazioni di tributi	0,00	0,00	0,00	0,00	0,00
10301	Tipologia 301: Fondi perequativi da Amministrazioni Centrali	0,00	0,00	0,00	0,00	0,00
10302	Tipologia 302: Fondi perequativi dalla Regione o Provincia autonoma	0,00	0,00	0,00	0,00	0,00
<b>10000</b>	<b>Totale TITOLO 1</b>	<b>250.000,00</b>	<b>0,00</b>	<b>250.000,00</b>	<b>0,00</b>	<b>0,00</b>
	<b>TITOLO 2: Trasferimenti correnti</b>					
20101	Tipologia 101: Trasferimenti correnti da Amministrazioni pubbliche	7.619.665,00	0,00	7.619.665,00	0,00	0,00
20102	Tipologia 102: Trasferimenti correnti da Famiglie	0,00	0,00	0,00	0,00	0,00
20103	Tipologia 103: Trasferimenti correnti da Imprese	0,00	0,00	0,00	0,00	0,00
20104	Tipologia 104: Trasferimenti correnti da Istituzioni Sociali Private	0,00	0,00	0,00	0,00	0,00
20105	Tipologia 105: Trasferimenti correnti dall'Unione Europea e dal Resto del Mondo	0,00	0,00	0,00	0,00	0,00
<b>20000</b>	<b>Totale TITOLO 2</b>	<b>7.619.665,00</b>	<b>0,00</b>	<b>7.619.665,00</b>	<b>0,00</b>	<b>0,00</b>
	<b>TITOLO 3: Entrate extratributarie</b>					
30100	Tipologia 100: Vendita di beni e servizi e proventi derivanti dalla gestione dei beni	1.982.700,00	0,00	2.042.000,00	0,00	0,00
30200	Tipologia 200: Proventi derivanti dall'attivita' di controllo e repressione delle irregolarita' e degli illeciti	0,00	0,00	0,00	0,00	0,00
30300	Tipologia 300: Interessi attivi	0,00	0,00	0,00	0,00	0,00
30400	Tipologia 400: Altre entrate da redditi da capitale	0,00	0,00	0,00	0,00	0,00
30500	Tipologia 500: Rimborsi e altre entrate correnti	365.650,00	0,00	365.650,00	0,00	0,00
<b>30000</b>	<b>Totale TITOLO 3</b>	<b>2.348.350,00</b>	<b>0,00</b>	<b>2.407.650,00</b>	<b>0,00</b>	<b>0,00</b>
	<b>TITOLO 4: Entrate in conto capitale</b>					
40100	Tipologia 100: Tributi in conto capitale	0,00	0,00	0,00	0,00	0,00
40200	Tipologia 200: Contributi agli investimenti	0,00	0,00	0,00	0,00	0,00
40300	Tipologia 300: Altri trasferimenti in conto capitale	0,00	0,00	0,00	0,00	0,00
40400	Tipologia 400: Entrate da alienazione di beni materiali e immateriali	0,00	0,00	0,00	0,00	0,00
40500	Tipologia 500: Altre entrate in conto capitale	0,00	0,00	0,00	0,00	0,00

ACCERTAMENTI ASSUNTI NELL'ESERCIZIO 2021 E NEGLI ESERCIZI PRECEDENTI IMPUTATI ALL'ANNO 2021 E SUCCESSIVI

TITOLI E TIPOLOGIE DI ENTRATA		Anno 2022		Anno 2023		Anni successivi
		Previsione di competenza	Accertamenti	Previsione di competenza del bilancio pluriennale	Accertamenti	Accertamenti
<b>40000</b>	<b>Totale TITOLO 4</b>	<b>0,00</b>	<b>0,00</b>	<b>0,00</b>	<b>0,00</b>	<b>0,00</b>
	<b>TITOLO 5: Entrate da riduzione di attivita' finanziarie</b>					
50100	Tipologia 100: Alienazione di attivita' finanziarie	0,00	0,00	0,00	0,00	0,00
50200	Tipologia 200: Riscossione crediti di breve termine	0,00	0,00	0,00	0,00	0,00
50300	Tipologia 300: Riscossione crediti di medio-lungo termine	0,00	0,00	0,00	0,00	0,00
50400	Tipologia 400: Altre entrate per riduzione di attivita' finanziarie	0,00	0,00	0,00	0,00	0,00
<b>50000</b>	<b>Totale TITOLO 5</b>	<b>0,00</b>	<b>0,00</b>	<b>0,00</b>	<b>0,00</b>	<b>0,00</b>
	<b>TITOLO 6: Accensione Prestiti</b>					
60100	Tipologia 100: Emissione di titoli obbligazionari	0,00	0,00	0,00	0,00	0,00
60200	Tipologia 200: Accensione prestiti a breve termine	0,00	0,00	0,00	0,00	0,00
60300	Tipologia 300: Accensione mutui e altri finanziamenti a medio lungo termine	0,00	0,00	0,00	0,00	0,00
60400	Tipologia 400: Altre forme di indebitamento	0,00	0,00	0,00	0,00	0,00
<b>60000</b>	<b>Totale TITOLO 6</b>	<b>0,00</b>	<b>0,00</b>	<b>0,00</b>	<b>0,00</b>	<b>0,00</b>
	<b>TITOLO 9: Entrate per conto terzi e partite di giro</b>					
90100	Tipologia 100: Entrate per partite di giro	2.170.000,00	0,00	2.170.000,00	0,00	0,00
90200	Tipologia 200: Entrate per conto terzi	75.000,00	0,00	75.000,00	0,00	0,00
<b>90000</b>	<b>Totale TITOLO 9</b>	<b>2.245.000,00</b>	<b>0,00</b>	<b>2.245.000,00</b>	<b>0,00</b>	<b>0,00</b>
	<b>TOTALE ACCERTAMENTI</b>	<b>12.463.015,00</b>	<b>0,00</b>	<b>12.522.315,00</b>	<b>0,00</b>	<b>0,00</b>

IMPEGNI ASSUNTI NELL'ESERCIZIO 2021 E NEGLI ESERCIZI PRECEDENTI IMPIEGATI ALL'ANNO DELL'ESERCIZIO

TITOLI E MACROAGGREGATI DI SPESA		Anno 2022		Anno 2023		Anni successivi
		Previsione di competenza	Impegni	Previsione di competenza del bilancio pluriennale	Impegni	Impegni
	<b>TITOLO 1: Spese correnti</b>					
101	Redditi da lavoro dipendente	4.163.276,69	274.432,95	4.119.870,00	0,00	0,00
102	Imposte e tasse a carico dell'ente	380.800,00	0,00	380.800,00	0,00	0,00
103	Acquisto di beni e servizi	4.703.603,00	98.971,79	4.737.903,00	29.360,09	0,00
104	Trasferimenti correnti	0,00	0,00	0,00	0,00	0,00
105	Trasferimenti di tributi	0,00	0,00	0,00	0,00	0,00
106	Fondi perequativi	0,00	0,00	0,00	0,00	0,00
107	Interessi passivi	0,00	0,00	0,00	0,00	0,00
108	Altre spese per redditi da capitale	0,00	0,00	0,00	0,00	0,00
109	Rimborsi e poste correttive delle entrate	117.242,00	0,00	117.242,00	0,00	0,00
110	Altre spese correnti	750.000,00	0,00	750.000,00	0,00	0,00
<b>100</b>	<b>Totale TITOLO 1</b>	<b>10.114.921,69</b>	<b>373.404,74</b>	<b>10.105.815,00</b>	<b>29.360,09</b>	<b>0,00</b>
	<b>TITOLO 2: Spese in conto capitale</b>					
201	Tributi in conto capitale a carico dell'ente	0,00	0,00	0,00	0,00	0,00
202	Investimenti fissi lordi e acquisto di terreni	171.500,00	0,00	171.500,00	0,00	0,00
203	Contributi agli investimenti	0,00	0,00	0,00	0,00	0,00
204	Altri trasferimenti in conto capitale	0,00	0,00	0,00	0,00	0,00
205	Altre spese in conto capitale	0,00	0,00	0,00	0,00	0,00
<b>200</b>	<b>Totale TITOLO 2</b>	<b>171.500,00</b>	<b>0,00</b>	<b>171.500,00</b>	<b>0,00</b>	<b>0,00</b>
	<b>TITOLO 3: Spese per incremento attivita' finanziarie</b>					
301	Acquisizioni di attività finanziarie	0,00	0,00	0,00	0,00	0,00
302	Concessione crediti di breve termine	0,00	0,00	0,00	0,00	0,00
303	Concessione crediti di medio-lungo termine	0,00	0,00	0,00	0,00	0,00
304	Altre spese per incremento di attività finanziarie	0,00	0,00	0,00	0,00	0,00
<b>300</b>	<b>Totale TITOLO 3</b>	<b>0,00</b>	<b>0,00</b>	<b>0,00</b>	<b>0,00</b>	<b>0,00</b>
	<b>TITOLO 4: Rimborso Prestiti</b>					
401	Rimborso di titoli obbligazionari	0,00	0,00	0,00	0,00	0,00
402	Rimborso prestiti a breve termine	0,00	0,00	0,00	0,00	0,00

(IMPEGNI ASSUNTI NELL'ESERCIZIO 2021 E NEGLI ESERCIZI PRECEDENTI IMPUTATI ALL'ANNO 2021 E SUCCESSIVI)

TITOLI E MACROAGGREGATI DI SPESA		Anno 2022		Anno 2023		Anni successivi
		Previsione di competenza	Impegni	Previsione di competenza del bilancio pluriennale	Impegni	Impegni
403	Rimborso mutui e altri finanziamenti a medio lungo termine	0,00	0,00	0,00	0,00	0,00
404	Rimborso di altre forme di indebitamento	0,00	0,00	0,00	0,00	0,00
405	Fondi per rimborso prestiti	0,00	0,00	0,00	0,00	0,00
<b>400</b>	<b>Totale TITOLO 4</b>	<b>0,00</b>	<b>0,00</b>	<b>0,00</b>	<b>0,00</b>	<b>0,00</b>
<b>TITOLO 5: Chiusura Anticipazioni ricevute da istituto tesoriere/cassiere</b>						
501	Chiusura Anticipazioni ricevute da istituto tesoriere/cassiere	0,00	0,00	0,00	0,00	0,00
<b>500</b>	<b>Totale TITOLO 5</b>	<b>0,00</b>	<b>0,00</b>	<b>0,00</b>	<b>0,00</b>	<b>0,00</b>
<b>TITOLO 7: Uscite per conto terzi e partite di giro</b>						
701	Uscite per partite di giro	2.245.000,00	0,00	2.245.000,00	0,00	0,00
702	Uscite per conto terzi	0,00	0,00	0,00	0,00	0,00
<b>700</b>	<b>Totale TITOLO 7</b>	<b>2.245.000,00</b>	<b>0,00</b>	<b>2.245.000,00</b>	<b>0,00</b>	<b>0,00</b>
<b>TOTALE IMPEGNI</b>		<b>12.531.421,69</b>	<b>373.404,74</b>	<b>12.522.315,00</b>	<b>29.360,09</b>	<b>0,00</b>

Allegato a/1 Risultato di amministrazione - quote accantonate

LENDICI ANALITICO DELLE RISORSE ACCANTONATE NEL RISULTATO DI AMMINISTRAZIONE

Capitolo di spesa	Descrizione	Risorse accantonate al 1/1/2021	Risorse accantonate applicate al bilancio dell'esercizio 2021 (con segno -) <sup>(1)</sup>	Risorse accantonate stanziata nella spesa del bilancio dell'esercizio 2021	Variazione accantonamenti che si prevede di effettuare in sede di rendiconto (con segno +/-) <sup>(2)</sup>	Risorse accantonate nel risultato di amministrazione al 31/12/2021
		(a)	(b)	(c)	(d)	(e) = (a) + (b) + (c) + (d)
<b>Fondo anticipazione liquidità</b>						
	<b>Totale Fondo anticipazione liquidità</b>					
<b>Fondo perdite società partecipate</b>						
	<b>Totale Fondo perdite società partecipate</b>					
<b>Fondo contenzioso</b>						
8	Fondo Contenzioso				100.000,00	100.000,00
	<b>Totale Fondo contenzioso</b>				100.000,00	100.000,00
<b>Fondo crediti di dubbia esigibilità</b>						
	Fondo crediti di dubbia esigibilità				55.000,00	55.000,00
	<b>Totale Fondo crediti di dubbia esigibilità</b>				55.000,00	55.000,00
<b>Accantonamento residui perenti</b>						
	<b>Totale Accantonamento residui perenti</b>					
<b>Altri accantonamenti</b>						
	<b>Totale Altri accantonamenti</b>					
	<b>Totale</b>				155.000,00	155.000,00

(\*) Le modalità di compilazione delle singole voci del prospetto sono descritte nel paragrafo 13.7.1 del principio applicato della programmazione

(1) Indicare, con il segno (-), l'utilizzo dei fondi accantonati attraverso l'applicazione in bilancio della corrispondente quota del risultato di amministrazione.

(2) Indicare con il segno (+) i maggiori accantonamenti nel risultato di amministrazione effettuati in sede di predisposizione del rendiconto, e con il segno (-), le riduzioni degli accantonamenti effettuati in sede di predisposizione del rendiconto.

(3) Con riferimento ai capitoli di bilancio riguardanti il FCDE, devono essere preliminarmente valorizzate le colonne (a) e (e) nelle quali devono essere indicate rispettivamente le quote accantonate nel risultato di amministrazione degli esercizi (N-1) e (N) determinate nel rispetto dei principi contabili. Successivamente sono valorizzati gli importi di cui alla lettera (b), che corrispondono alla quota del risultato di amministrazione applicata al bilancio N per le rispettive quote del FCDE.

Se l'importo della colonna (e) è minore della somma algebrica delle colonne (a) + (b), la differenza è iscritta con il segno (-) nella colonna (d). Se l'importo della colonna (e) è maggiore della somma algebrica delle colonne (a) + (b), la differenza è iscritta con il segno (+) nella colonna (c) entro il limite dell'importo stanziato in bilancio per il FCDE (previsione definitiva). Se lo stanziamento di bilancio non è capiente, la differenza è iscritta nella colonna (d) con il segno (+).

(4) I fondi di riserva e i fondi speciali non confluiscono nella quota accantonata del risultato di amministrazione.



Allegato a/2 Risultato di amministrazione - quote vincolate

EFFETTO ANALITICO DELLE RISORSE VINCOLATE NEL RISULTATO DI AMMINISTRAZIONE

Capitolo di entrata	Descrizione	Capitolo di spesa correlato	Descrizione	Risorse vincolate nel risultato di amministrazione al 1/1/2021	Risorse vincolate applicate al bilancio dell'esercizio 2021	Entrate vincolate accertate nell'esercizio 2021	Impegni esercizio 2021 finanziati da entrate vincolate accertate nell'esercizio o da quote vincolate del risultato di amministrazione	Fondo plur. vinc. al 31/12/2021 finanziato da entrate vincolate accertate nell'esercizio o da quote vincolate del risultato di amministrazione	Cancellazione di residui attivi vincolati o eliminazione del vincolo su quote del risultato di amministrazione (+) e cancellazione di residui passivi finanziati da risorse vincolate (-) (gestione dei residui)	Cancellazione nell'esercizio 2021 di impegni finanziati dal fondo pluriennale vincolato dopo l'approvazione del rendiconto dell'esercizio 2020 non reimpegnati nell'esercizio 2021	Risorse vincolate nel bilancio al 31/12/2021	Risorse vincolate nel risultato di amministrazione al 31/12/2021
				(a)	(b)	(c)	(d)	(e)	(f)	(g)	$(h) = (b) + (c) - (d) - (e) + (g)$	$(i) = (a) + (c) - (d) - (e) - (f) + (g)$
<b>Vincoli derivanti da leggi e dai principi contabili</b>												
Totale Vincoli derivanti da leggi e dai principi contabili (1/1)												
<b>Vincoli derivanti da trasferimenti</b>												
Totale Vincoli derivanti da trasferimenti (1/2)												
<b>Vincoli derivanti dalla contrazione di mutui</b>												
Totale Vincoli derivanti dalla contrazione di mutui (1/3)												
<b>Vincoli formalmente attribuiti dall'ente</b>												
31	CONT.TO ANNUO AD INT.ZIONE BILANCIO PER ATT.ZIONE COMPITI IST.LI E ALTRI INTERVENTI DEMANDATI DALLA LEGGE (Vincolo di Funzionamento)		SPESE - REG. CE 491/2009 E 555/2008 OCM VINO PROM. PAESI TERZI III ANNUALITÀ - PRO.VI.DI.			2.168.762,43	939.283,27				1.229.479,16	1.229.479,16
71	ENTRATE ORGANISMO DI CONTROLLO E CERTIFICAZIONE VINI EX LEGGE /2106 (Organismo Certificazione)		SPESE PER LA CERTIFICAZIONE A DENOMINAZIONE DI ORIGINE LEGGE 164/92			1.273.888,28	129.859,17				1.144.029,11	1.144.029,11
72	PROVENTI DERIVANTI DA PRESTAZIONE DI SERVIZIO DI NOTIFICAZIONE ED ANALISI DI LABORATORIO (Proventi di laboratorio)		ACQUISTO MATERIALI DI CONSUMO PER LABORATORI DI ANALISI			31.591,92	31.591,92					
73	ENTRATE ORGANISMO DI CONTROLLO E CERTIFICAZIONE OLIO REG UE 1151/2012 (Organismo Certificazione Oli)	71	SPESE PER IL FUNZIONAMENTO DELL'ORGANISMO DI CONTROLLO E CERTIFICAZIONE OLI REG .UE 1151/2012			2.602,66	2.602,66					
75	Introiti vendita contrassegni di stafa (Spese per la gestione contrassegni)	74	Spese per la gestione contrassegni			245.711,08	245.711,08					

Allegato a/2 Risultato di amministrazione - quote vincolate

SCHEMI ANALITICI DELLE RISORSE VINCOLATE NEL RISULTATO DI AMMINISTRAZIONI

Capitolo di entrata	Descrizione	Capitolo di spesa correlato	Descrizione	Risorse vincolate nel risultato di amministrazione al 1/1/2021	Risorse vincolate applicate al bilancio dell'esercizio 2021	Entrate vincolate accertate nell'esercizio 2021	Impegni esercizio 2021 finanziati da entrate vincolate accertate nell'esercizio o da quote vincolate del risultato di amministrazione	Fondo plur. vinc. al 31/12/2021 finanziato da entrate vincolate accertate nell'esercizio o da quote vincolate del risultato di amministrazione	Cancellazione di residui attivi vincolati o eliminazione del vincolo su quote del risultato di amministrazione (+) e cancellazione di residui passivi finanziati da risorse vincolate (-) (gestione dei residui)	Cancellazione nell'esercizio 2021 di impegni finanziati dal fondo pluriennale vincolato dopo l'approvazione del rendiconto dell'esercizio 2020 non reimpegnati nell'esercizio 2021	Risorse vincolate nel bilancio al 31/12/2021	Risorse vincolate nel risultato di amministrazione al 31/12/2021
				(a)	(b)	(c)	(d)	(e)	(f)	(g)	$(h) = (b) + (c) - (d) - (e) + (g)$	$(i) = (a) + (c) - (d) - (e) - (f) + (g)$
123	ROYALTIES ED ALTRI BENEFICI ECONOMICI DERIVANTI DALLA RICERCA (Royalties ed altri benefici economici derivanti dalla ricerca)		SPESE PER LO START-UP DI PROGETTI A VALERE SUI PROGRAMMI COMUNITARI, NAZIONALI E REGIONALI			19.491,73					19.491,73	19.491,73
<b>Totale Vincoli formalmente attribuiti dall'ente (l/4)</b>						3.742.048,10	1.349.048,10				2.393.000,00	2.393.000,00
<b>Altri vincoli</b>												
<b>Totale Altri vincoli (l/5)</b>												
<b>Totale risorse vincolate (l = l/1 + l/2 + l/3 + l/4 + l/5)</b>						3.742.048,10	1.349.048,10				2.393.000,00	2.393.000,00

Totale quote accantonate riguardanti le risorse vincolate da legge (m/1)		
Totale quote accantonate riguardanti le risorse vincolate da trasferimenti (m/2)		
Totale quote accantonate riguardanti le risorse vincolate da finanziamenti (m/3)		
Totale quote accantonate riguardanti le risorse vincolate dall'ente (m/4)		
Totale quote accantonate riguardanti le risorse vincolate da altro (m/5)		
<b>Totale quote accantonate riguardanti le risorse vincolate (m = m/1 + m/2 + m/3 + m/4 + m/5)</b>		
Totale quote vincolate da legge al netto di quelle che sono state oggetto di accantonamenti (n/1 = l/1 - m/1)		
Totale quote vincolate da trasferimenti al netto di quelle che sono state oggetto di accantonamenti (n/2 = l/2 - m/2)		
Totale quote vincolate da finanziamenti al netto di quelle che sono state oggetto di accantonamenti (n/3 = l/3 - m/3)		
Totale quote vincolate dall'Ente al netto di quelle che sono state oggetto di accantonamenti (n/4 = l/4 - m/4)	2.393.000,00	2.393.000,00
Totale quote vincolate dall'Ente al netto di quelle che sono state oggetto di accantonamenti (n/5 = l/5 - m/5)		
<b>Totale quote vincolate dall'Ente al netto di quelle che sono state oggetto di accantonamenti (n = l - m)</b>	2.393.000,00	2.393.000,00

(\*) Le modalità di compilazione delle singole voci del prospetto sono descritte nel paragrafo 13.7.2 del principio applicato della programmazione

Allegato a/3 Risultato di amministrazione - quote destinate

CONTABILE ANALITICO DELLE RISORSE DESTINATE AGLI INVESTIMENTI NEL RISULTATO DI AMMINISTRAZIONE

Capitolo di entrata	Descrizione	Capitolo di spesa	Descrizione	Risorse destinate agli investimenti al 1/1/2021	Entrate destinate agli investimenti accertate nell'esercizio 2021	Impegni esercizio 2021 finanziati da entrate destinate accertate nell'esercizio o da quote destinate del risultato di amministrazione	Fondo plur. vinc. al 31/12/2021 finanziato da entrate destinate accertate nell'esercizio o da quote destinate del risultato di amministrazione	Cancellazione di residui attivi costituiti da risorse destinate agli investimenti o eliminazione della destinazione su quote del risultato di amministrazione (+) e cancellazione di residui passivi finanziati da risorse destinate agli investimenti (-) (gestione dei residui)	Risorse destinate agli investimenti al 31/12/2021
				(a)	(b)	(c)	(d)	(e)	$(f) = (a) + (b) - (c) - (d) - (e)$
31	CONT.TO ANNUO AD INT.ZIONE BILANCIO PER ATT.ZIONE COMPITI IST.LI E ALTRI INTERVENTI DEMANDATI DALLA LEGGE				300.000,00				300.000,00
			<b>Totale</b>		300.000,00				300.000,00
<b>Totale quote accantonate nel risultato di amministrazione riguardanti le risorse destinate agli investimenti (g)</b>									
<b>Totale risorse destinate nel risultato di amministrazione al netto di quelle che sono state oggetto di accantonamenti (h = Totale f - g)</b>									300.000,00

(\*) Le modalità di compilazione delle singole voci del prospetto sono descritte nel paragrafo 13.7.3 del principio applicato della programmazione

PROSPETTO ORGANICO DEL PERSONALE IRVO IN SERVIZIO AL 31/12/2021

B	B1	1	DI STEFANO FILIPPO
	B6	1	CRISTINA GIUSEPPE
	<i>totale</i>	2	
C	C3	2	AUGELLO GIUSEPPE
			COPPOLA ISABELLA
	C4	2	DI GIUSEPPE MARIA
			GERACI ROSARIO
	C5	2	PIAZZA CALOGERO
			PRESTIFILIPPO NICOLO'
	C6	1	VITRANO PIERINA
	C7	1	GIORDANO MASSIMILIANO
	C8	6	ALLETTO SANDRO
			CASTELLO DONATELLA
			CINA' ROBERTA
			DE MARIA GIOVANNI
			PORRU ROSALIA
			RIBAUDO MARIA GIUSEPPINA
<i>totale</i>	14		
D	D4	2	CANGEMI FRANCESCO
			MOTISI FRANCESCO
	D5	13	CAPPADONIA CASIMIRO
			GENNA GIUSEPPE
			GIARDINA GIOVANNI
			GUALATO GIANCARLO
			LENTINI DOMENICO
			MANZO GIACOMO
			MARCHESE PIETRO
			MAZARA GIANFRANCO
			PALERMO GIOVANNI
			PRINZIVALLI LEO
			RACCUGLIA GIACOMO LUCA
			TORTORICI SIMONE
			URSO GIUSEPPE
D6	7	BATTAGLIA GAETANO	
		GALBO FRANCESCO	

		MONTANO GIUSEPPE	
		PICCIOLO ALESSANDRO	
		RAGUSA MARIO	
		SMEDILE ANNALISA	
		SPARLA SALVATORE	
	<i>totale</i>	22	
DIRIGENTI	17	BARLETTA VINCENZO	
		CAPRARO FELICE	
		CASELLI VINCENZO	
		CATANZARO PAOLA MARIA	
		CORRAO GRAZIA	
		GERMANA' MARIA LAURA	
		MICILETTA GIUSEPPA M.RITA	
		MONTE LUCIO	
		MULE' EMILIA	
		OLIVA DANIELE	
		PELLEGRINO SARA	
		RICCOBONO MICHELE	
		RIOTTO MARIA RITA	
		RUSSO GIUSEPPE	
		SALVIA FRANCESCA	
		SPARACIO ANTONINO	
			TURCO ADRIANA
DIRETTORE	1	APRILE GAETANO	DAL 22/03/2021
<b>TOTALE</b>			56

## Rendiconto gestione 2021

CONTO ECONOMICO					
CONTO ECONOMICO		2021	2020	riferimento art. 2425 cc	riferimento DM 26/4/95
<b>A) COMPONENTI POSITIVI DELLA GESTIONE</b>					
1	Proventi da tributi	56.483,05	0,00		
2	Proventi da fondi perequativi	0,00	0,00		
3	Proventi da trasferimenti e contributi	4.902.776,38	9.693.665,00		
a	Proventi da trasferimenti correnti	4.902.776,38	9.693.665,00		A5c
b	Quota annuale di contributi agli investimenti	0,00	0,00		E20c
c	Contributi agli investimenti	0,00	0,00		
4	Ricavi delle vendite e prestazioni e proventi da servizi pubblici	1.513.924,76	2.356.710,00		
a	Proventi derivanti dalla gestione dei beni	0,00	0,00		
b	Ricavi della vendita di beni	245.711,08	0,00		
c	Ricavi e proventi dalla prestazione di servizi	1.268.213,68	2.356.710,00		
5	Variazioni nelle rimanenze di prodotti in corso di lavorazione, etc. (+/-)	0,00	0,00	A2	A2
6	Variazione dei lavori in corso su ordinazione	0,00	0,00	A3	A3
7	Incrementi di immobilizzazioni per lavori interni	0,00	0,00	A4	A4
8	Altri ricavi e proventi diversi	48.250,42	300.000,00	A5	A5 a e b
<b>TOTALE COMPONENTI POSITIVI DELLA GESTIONE (A)</b>		<b>6.521.434,61</b>	<b>12.350.375,00</b>		
<b>B) COMPONENTI NEGATIVI DELLA GESTIONE</b>					
9	Acquisto di materie prime e/o beni di consumo	561.205,52	130.506,52	B6	B6
10	Prestazioni di servizi	1.517.408,16	3.766.319,77	B7	B7
11	Utilizzo beni di terzi	11.801,28	32.400,00	B8	B8
12	Trasferimenti e contributi	30.283,27	0,00		
a	Trasferimenti correnti	30.283,27	0,00		
b	Contributi agli investimenti ad Amministrazioni pubb.	0,00	0,00		
c	Contributi agli investimenti ad altri soggetti	0,00	0,00		
13	Personale	3.905.730,83	8.017.771,41	B9	B9
14	Ammortamenti e svalutazioni	55.000,00	0,00		
a	Ammortamenti di immobilizzazioni Immateriali	0,00	0,00	B10a	B10a
b	Ammortamenti di immobilizzazioni materiali	0,00	0,00	B10b	B10b
c	Altre svalutazioni delle immobilizzazioni	0,00	0,00	B10c	B10c
d	Svalutazione dei crediti	55.000,00	0,00	B10d	B10d
15	Variazioni nelle rimanenze di materie prime e/o beni di consumo (+/-)	0,00	21.583,00	B11	B11
16	Accantonamenti per rischi	0,00	0,00	B12	B12
17	Altri accantonamenti	0,00	0,00	B13	B13
18	Oneri diversi di gestione	95.921,74	182.934,50	B14	B14
<b>TOTALE COMPONENTI NEGATIVI DELLA GESTIONE (B)</b>		<b>6.177.350,80</b>	<b>12.151.515,20</b>		
<b>DIFFERENZA FRA COMP. POSITIVI E NEGATIVI DELLA GESTIONE (A-B)</b>		<b>344.083,81</b>	<b>198.859,80</b>		

## Rendiconto gestione 2021

## CONTO ECONOMICO

CONTO ECONOMICO		2021	2020	riferimento art. 2425 cc	riferimento DM 26/4/95
	<b>C) PROVENTI ED ONERI FINANZIARI</b>				
	Proventi finanziari				
19	Proventi da partecipazioni	0,00	0,00		
a	da società controllate	0,00	0,00		
b	da società partecipate	0,00	0,00		
c	da altri soggetti	0,00	0,00		
20	Altri proventi finanziari	0,00	0,00	C16	C16
	<b>Totale proventi finanziari</b>	<b>0,00</b>	<b>0,00</b>		
	Oneri finanziari				
21	Interessi ed altri oneri finanziari	0,00	0,00		
a	Interessi passivi	0,00	0,00		
b	Altri oneri finanziari	0,00	0,00		
	<b>Totale oneri finanziari</b>	<b>0,00</b>	<b>0,00</b>		
	<b>TOTALE PROVENTI ED ONERI FINANZIARI (C)</b>	<b>0,00</b>	<b>0,00</b>		
	<b>D) RETTIFICHE DI VALORE ATTIVITA' FINANZIARIE</b>				
22	Rivalutazioni	0,00	0,00	D18	D18
23	Svalutazioni	0,00	0,00	D19	D19
	<b>TOTALE RETTIFICHE (D)</b>	<b>0,00</b>	<b>0,00</b>		
	<b>E) PROVENTI ED ONERI STRAORDINARI</b>				
	Proventi straordinari			E20	E20
a	Proventi da permessi di costruire	0,00	0,00		
b	Proventi da trasferimenti in conto capitale	0,00	0,00		
c	Sopravvenienze attive e insussistenze del passivo	1.130.152,87	18.574,03		E20b
d	Plusvalenze patrimoniali	0,00	0,00		E20c
e	Altri proventi straordinari	0,00	0,00		
	<b>Totale proventi straordinari</b>	<b>1.130.152,87</b>	<b>18.574,03</b>		
25	Oneri straordinari			E21	E21
a	Trasferimenti in conto capitale	909.000,00	0,00		
b	Sopravvenienze passive e insussistenze dell'attivo	162.133,20	43.062,67		E21b
c	Minusvalenze patrimoniali	0,00	0,00		E21a
d	Altri oneri straordinari	2.291,96	0,00		E21d
	<b>Totale oneri straordinari</b>	<b>1.073.425,16</b>	<b>43.062,67</b>		
	<b>TOTALE PROVENTI ED ONERI STRAORDINARI (E)</b>	<b>56.727,71</b>	<b>-24.488,64</b>		
	<b>RISULTATO PRIMA DELLE IMPOSTE (A-B+C+D+E)</b>	<b>400.811,52</b>	<b>174.371,16</b>		
26	Imposte	174.483,48	0,00	E22	E22
	<b>RISULTATO DELL'ESERCIZIO</b>	<b>226.328,04</b>	<b>174.371,16</b>		

## STATO PATRIMONIALE - ATTIVO

STATO PATRIMONIALE (ATTIVO)		2021	2020	referimento art 2424 CC	referimento DM 26/4/95
<b>A) CREDITI vs. LO STATO ED ALTRE AMMINISTRAZIONI PUBBLICHE PER LA PARTECIPAZIONE AL FONDO DI DOTAZIONE</b>				A	A
<b>TOTALE CREDITI vs PARTECIPANTI (A)</b>					
<b>B) IMMOBILIZZAZIONI</b>					
<b><u>Immobilizzazioni Immateriali</u></b>					
I	1 Costi di impianto e di ampliamento			BI	BI
	2 Costi di ricerca sviluppo e pubblicità			BI1	BI1
	3 Diritti di brevetto ed utilizzazione opere dell'ingegno			BI2	BI2
	4 Concessioni, licenze, marchi e diritti simile			BI3	BI3
	5 Avviamento			BI4	BI4
	6 Immobilizzazioni in corso ed acconti			BI5	BI5
	9 Altre			BI6	BI6
				BI7	BI7
<b>Totale immobilizzazioni immateriali</b>					
<b><u>Immobilizzazioni materiali (3)</u></b>					
II	1 Beni demaniali				
	1.1 Terreni				
	1.2 Fabbricati				
	1.3 Infrastrutture				
	1.9 Altri beni demaniali				
III	2 Altre immobilizzazioni materiali (3)				
	2.1 Terreni			BI11	BI11
	a di cui in leasing finanziario				
	2.2 Fabbricati				
	a di cui in leasing finanziario				
	2.3 Impianti e macchinari	8.078,65	5.520,00	BI12	BI12
	a di cui in leasing finanziario				
	2.4 Attrezzature industriali e commerciali	142.083,92	39.874,29	BI13	BI13
	2.5 Mezzi di trasporto				
	2.6 Macchine per ufficio e hardware	8.237,49	14.109,10		
	2.7 Mobili e arredi				
	2.8 Infrastrutture				
	2.99 Altri beni materiali		924,00		
	3 immobilizzazioni in corso ed acconti			BI15	BI15
<b>Totale immobilizzazioni materiali</b>		<b>158.400,06</b>	<b>60.427,39</b>		
<b><u>Immobilizzazioni Finanziarie (1)</u></b>					
IV	1 Partecipazioni in			BI111	BI111
	a imprese controllate			BI111a	BI111a
	b imprese partecipate			BI111b	BI111b
	c altri soggetti				
	2 Crediti verso			BI112	BI112
	a altre amministrazioni pubbliche				
	b imprese controllate			BI112a	BI112a
	c imprese partecipate			BI112b	BI112b
	d altri soggetti			BI112c BI112d	BI112c BI112d



3	Altri titoli			BIII3	
	Totale immobilizzazioni finanziarie				
	<b>TOTALE IMMOBILIZZAZIONI (B)</b>	<b>158.400,06</b>	<b>60.427,39</b>		
	<b>C) ATTIVO CIRCOLANTE</b>				
I	<u>Rimanenze</u>		0,00	CI	CI
	Totale rimanenze		0,00		
II	<u>Crediti (2)</u>				
1	Crediti di natura tributaria	4,06			
a	Crediti da tributi destinati al finanziamento della sanità				
b	Altri crediti da tributi	4,06			
c	Crediti da Fondi perequativi				
2	Crediti per trasferimenti e contributi	1.802.058,98	4.389.687,22		
a	verso amministrazioni pubbliche	1.802.058,98	4.389.687,22		
b	imprese controllate			CII2	CII2
c	imprese partecipate			CII3	CII3
d	verso altri soggetti				
3	Verso clienti ed utenti		213.620,19	CII1	CII1
4	Altri Crediti	123.422,35	491.641,36	CII5	CII5
a	verso l'erario				
b	per attività svolta per c/terzi				
c	altri	0,00	491.641,36		
	Totale crediti	<b>1.925.485,39</b>	<b>5.094.948,77</b>		
III	<u>Attività finanziaria che non costituiscono immobilizzi</u>				
1	Partecipazioni			CIII1,2,3 CIII4,5	CIII1,2,3
2	Altri titoli			CIII6	CIII5
	Totale attività finanziarie che non costituiscono immobilizzi				
IV	<u>Disponibilità liquide</u>				
1	Conto di tesoreria	3.564.656,45	924.766,29		
a	istituto tesoriere	3.564.656,45	924.766,29		CIV1a
b	presso Banca d'Italia				
2	Altri depositi bancari e postali			CIV1	CIV1b,c
3	Denaro e valori in cassa			CIV2,3	CIV2,3
4	Altri conti presso la tesoreria statale intestati all'ente				
	Totale disponibilità liquide	<b>3.564.656,45</b>	<b>924.766,29</b>		
	<b>TOTALE ATTIVO CIRCOLANTE (C)</b>	<b>5.490.141,84</b>	<b>7.218.630,43</b>		
	<b>D) RATEE RISCONTI</b>				
1	Ratee attive			D	D
2	Risconti attivi			D	D
	<b>TOTALE RATEE E RISCONTI (D)</b>				
	<b>TOTALE DELL'ATTIVO (A+B+C+D)</b>	<b>5.648.541,90</b>	<b>6.080.142,45</b>		

(1) con separata indicazione degli importi esigibili entro l'esercizio successivo.

(2) con separata indicazione degli importi esigibili oltre l'esercizio successivo. (3) con separata indicazione degli importi relativi a beni indisponibili.

## STATO PATRIMONIALE - PASSIVO

STATO PATRIMONIALE (PASSIVO)		2021	2020	riferimento art 2424 CC	riferimento DM 26/4/95
<b>A) PATRIMONIO NETTO</b>					
I	Fondo di dotazione	1.976.212,00	1.976.212,00	AI	AI
II	Riserve		-1.294.630,57		
a	da risultato economico di esercizi precedenti	174.371,16	-5.122.503,00	AIV, AV, AVI, AVII, AVII	AIV, AV, AVI, AVII, AVII
b	da capitale			AII, AIII	AII, AIII
c	da permessi di costruire			AIX	AIX
d	riserve indisponibili per beni demaniali e patrimoniali indisponibili e per i beni culturali				
e	altre riserve indisponibili	0,00	3.827.872,43		
III	Risultato economico dell'esercizio	226.328,04	174.371,16	AIX	AIX
<b>TOTALE PATRIMONIO NETTO (A)</b>		<b>2.376.911,20</b>	<b>855.952,59</b>		
<b>B) FONDI PER RISCHI ED ONERI</b>					
1	Per trattamento di quiescenza			B1	B1
2	Per imposte			B2	B2
3	Altri			B3	B3
<b>TOTALE FONDI RISCHI ED ONERI (B)</b>					
<b>C) TRATTAMENTO DI FINE RAPPORTO</b>					
<b>TOTALE T.F.R. (C)</b>				C	C
<b>D) DEBITI (1)</b>					
1	Debiti da finanziamento				
a	prestiti obbligazionari			D1e D2	D1
b	vi altre amministrazioni pubbliche				
c	verso banche e tesoriere			D4	D3 e D4
d	verso altri finanziatori			D5	
2	Debiti verso fornitori	605.573,21	2.004.014,99	D7	D6
3	Acconti			D6	D5
4	Debiti per trasferimenti e contributi	105.751,18			
a	enti finanziati dal servizio sanitario nazionale				
b	altre amministrazioni pubbliche	255.754,16			
c	imprese controllate			D9	D8
d	imprese partecipate			D10	D9
e	altri soggetti				
5	Altri debiti	1.265.211,60	1.049.535,81	D12,D13, D14	D11,D12, D13
a	tributari	130.849,35	9.633,53		
b	verso istituti di previdenza e sicurezza sociale	234.802,29			
c	per attività svolta per c/terzi (2)				
d	altri		1.059.169,34		
<b>TOTALE DEBITI (D)</b>		<b>2.597.941,79</b>	<b>3.063.184,33</b>		

<u>E) RATEI E RISCONTI E CONTRIBUTI AGLI INVESTIMENTI</u>					
I	Ratei passivi	43.406,69	156.928,53	E	E
II	Risconti passivi	630.282,22	2.004.077,00	E	E
1	Contributi agli investimenti				
a	<i>da altre amministrazioni pubbliche</i>				
b	<i>da altri soggetti</i>				
2	Concessioni pluriennali				
3	Altri risconti passivi		2.004.077,00		
TOTALE RATEI E RISCONTI (E)		673.688,91	2.161.005,53		
TOTALE DEL PASSIVO (A+B+C+D+E)		5.648.541,90	6.080.142,45		




## STATO PATRIMONIALE - PASSIVO

STATO PATRIMONIALE (PASSIVO)		Anno	Anno - 1	riferimento art 2424 CC	riferimento DM 26/4/95
<b>CONTI D'ORDINE</b>					
	1) Impegni su esercizi futuri				
	2) Beni di terzi in uso				
	3) Beni dati in uso a terzi				
	4) Garanzie prestate a amministrazioni pubbliche				
	5) Garanzie prestate a imprese controllate				
	6) Garanzie prestate a imprese partecipate				
	7) Garanzie prestate a altre imprese				
	<b>TOTALE CONTI D'ORDINE</b>				

(1) con separata indicazione degli importi esigibili oltre l'esercizio successivo

(2) non comprende i debiti derivanti dall'attività di sostituto di imposta. I debiti derivanti da tale attività sono considerati nelle voci 5 a) e b)

ISTITUTO REGIONALE DEL VINO E DELL'OLIO - ANNO 2021

Personale dipendente a tempo indeterminato	Tabellare (*)	Accessoria	Totale
Personale di ruolo del comparto non dirigenziale	1.173.538,22		1.173.538,22
Personale ruolo ad esaurimento del comparto non dirigenziale	86.751,75		86.751,75
Personale ex EAS del comparto non dirigenziale	145.129,39		145.129,39
<b>Totale complessivo del comparto non dirigenziale</b>	<b>1.405.419,36</b>	<b>163.098,26</b>	<b>1.568.517,62</b>
Personale di ruolo del comparto dirigenziale	1.011.089,78	161.151,42	1.172.241,20
<b>Totale complessivo del personale a tempo indeterminato</b>	<b>2.416.509,14</b>	<b>324.249,68</b>	<b>2.740.758,82</b>

Personale dipendente a tempo determinato	Tabellare (*)	Accessoria	Totale
Personale del comparto non dirigenziale	0,00	0,00	0,00
Personale del comparto dirigenziale (Direttore Generale)	85.973,32	3.640,00	88.773,32
<b>Totale complessivo del personale a tempo determinato</b>	<b>85.973,32</b>	<b>3.640,00</b>	<b>88.773,32</b>

Personale dipendente	Tabellare (*)	Accessoria	Totale
<b>Totale complessivo del personale</b>	<b>2.502.482,46</b>	<b>327.889,68</b>	<b>2.829.532,14</b>

	Totale
Contributi INPS (Gestione ex INPDAP)	613.675,68
Contributi INPS	60.036,60
Contributi Fondo Pensioni Regione Siciliana	21.483,14
Contributi Indennità di Buonuscita	126.424,76
Contributi Indennità di Buonuscita Regione Siciliana	4.914,13
Premio assicurativo per Indennità di Buonuscita del personale ad esaurimento	7.180,92
Premio INAIL	10.159,75
<b>Totale contributi e premi</b>	<b>843.874,99</b>

	Totale
IRAP	185.527,18

(\*) Importo comprensivo di ANF

<b>SITUAZIONE BUONUSCITA 31-12-2021</b>		
	<b>QUOTA ANNUALE</b>	<b>Consistenza al netto delle anticipazioni al 31-12-2021</b>
Dirigenti Ir.2/62	10.683,82	429.214,45
Dirigenti Ir.21/86	76.245,70	2.175.565,15
Compato Ir.2/62	10.323,33	393.131,39
Compato Ir.21/86	70.695,18	1.487.287,05
Compato ex EAS	8.763,20	86.514,66
Compato ex tempo determinato	1.207,62	13.283,83
INA Dip.ti Milazzo Premio annuo	7.180,92	
INA Dip.ti Noto Premio annuo	853,24	
<b>Totale Complessivo</b>	<b>185.953,00</b>	<b>4.584.996,53</b>

Dirigenti I.r.2/62 in servizio

COGNOME E NOME	Data di assunz.	CAT	anni di serv	n. anni risc	31/12/2021		C	D	E	F	G	H	I	
					A	B								
					TOT. serv. al 31/12/2003	Retribuzione annua (per 13 mensilità) dal 1.1.2018 CCRL 2016-2018+ Vac. Contr.le+ VC 2010-2011	Retribuzione di posizione variabile	Q.annua da accantonare sino al 31/12/03 (1/12 di B+b) (*)	Buonuscita maturata al 31/12/2003 (A X C) QUOTA A (*)	Q.annua da accantonare dal 1/1/04 (1/12 di B+b*80%)	Buonuscita maturata dal 1/1/04 al 31-12-2021	Anticipazioni anni precedenti	Anticipazioni 2021	Consistenza al netto delle anticipazioni al 31-12-2021
Bartetta Vincenzo	16/07/1990	Dir3	13	5	18	61.545,62	6.850,00	5.699,64	102.593,43	4.559,71	82.074,74		-	184.668,17
Torina Giuseppe	01/11/1978	Dir3							170367,0274	6.124,12	78729,248	4.550,00	-	244.546,28 (1)
					<b>TOT.</b>	<b>61.545,62</b>	<b>6.850,00</b>	<b>5.699,64</b>	<b>272.960,46</b>	<b>10.683,82</b>	<b>160.803,99</b>	<b>4.550,00</b>	<b>-</b>	<b>429.214,45</b>

(\*) importi provvisori, da quantificare al momento della liquidazione sulla base delle retribuzione degli ultimi 5 anni

(1) In pensione dall'1/8/2019

DIRIGENTI L.R.21/86 art.10 c.1

						31/12/2021									
		A	B	b	C	D	E								
N. ord	COGNOME	NOME	Data di assunz.	LIV	anni di serv	n. anni risc	Rid. Part. Time	Anni di serv. al 31-12-2021	Retribuzione annua (per 13 mensilità) dal 1.1.2018 CCRL 2016-2018+ Vac.Contr.Ie+1 VC 2010-2011	Retribuzione di posizione variabile	Quota annua da accantonare (1/12diB+b*80%)	Buonuscita maturata al 31-12-2021	Anticipazioni anni precedenti	Anticipazioni 2021	Consistenza al netto delle anticipazioni al 31-12-2021
1	CAPRARO	FELICE	07/01/1991	Dir3	31	4		35	€ 61.026,85	6.650,00	4.511,79	157.912,65			157.912,65
2	CASELLI	VINCENZO	07/01/1991	Dir3	31	2		33	€ 61.974,30	8.900,00	4.724,95	165.923,46			114.460,64
3	CATANZARO	PAOLA MARIA	15/12/1993	Dir3	28	5		33	€ 60.885,09	500,00	4.092,34	135.047,20	41.462,82		135.047,20
4	CORRAO *	GRAZIA	07/01/1991	Dir3	31	4	1	34	€ 61.545,68	1.000,00	4.169,71	141.770,21			141.770,21
5	DI BERNARDI	DARIO	01/12/1989	Dir3	30	4		34	€ 60.883,93	6.750,00	4.508,93	153.303,57	16.098,99		137.204,58 (1)
6	GERMANA * *	MARIA LAURA	01/10/1989	Dir3	32	4	0,333	35,667	€ 61.973,27	1.100,00	4.204,88	149.975,62			149.975,62
7	MICILETTA	GIUSEPPA	18/07/1994	Dir3	27	5		32	€ 60.881,35	8.550,00	4.628,76	148.120,21	17.259,99		130.860,22
8	MONTE	LUCIO GIUSEPPE	15/12/1993	Dir3	28	5		33	€ 61.259,98	12.500,00	4.917,33	162.271,96	60.061,96		102.210,00
9	MULE'	EMILIA	07/01/1991	Dir3	31	4		35	€ 61.545,68	10.000,00	4.769,71	166.939,92	24.691,03		142.248,89
10	OLIVA	DANIELE	01/12/1998	Dir3	23			23	€ 61.111,34	6.650,00	4.517,42	103.900,72			103.900,72
11	PELLEGRINO	SARA	15/12/1998	Dir3	23	4		27	€ 61.901,11	7.400,00	4.620,07	124.742,00			124.742,00
12	RICCOBONO	MICHELE	07/01/1991	Dir3	31	4		35	€ 60.883,93	7.400,00	4.552,26	159.329,17			159.329,17
13	RIOTTO	MARIA RITA	01/09/1994	Dir3	27	5		32	€ 60.881,35	1.000,00	4.125,42	132.013,55			132.013,55
14	RUSSO	GIUSEPPE	01/10/1989	Dir3	32	5		37	€ 61.107,24	7.800,00	4.593,82	169.971,19			169.971,19
15	SALVIA	FRANCESCA	07/01/1991	Dir3	31	4		35	€ 60.883,93	2.787,50	4.244,76	148.566,67	35.740,54		112.826,13
16	SPARACIO	ANTONIO	07/01/1991	Dir3	31	5		36	€ 61.107,24	6.650,00	4.517,15	162.617,38	7.000,00		155.617,38
17	TURCO	ADRIANA	01/12/1989	Dir3	31	4		35	€ 61.545,68	6.650,00	4.546,38	159.123,25			159.123,25
								<b>TOT</b>	<b>1.041.397,95</b>	<b>102.287,50</b>	<b>76.245,70</b>	<b>2.531.628,73</b>	<b>202.315,33</b>	<b>153.648,25</b>	<b>2.175.565,15</b>

(1) pensione dall'1/5/2020

(2) cancellata dal ruolo a decorrere dal 13.03.2021 (DDG 115/2021)



COMPARTO L.R.2/1962 -

N. ord.	COGNOME E NOME	Data di assunz.	CAT	anni di serv	n. anni risc	Retribuzione annua (13 mensilità)		Q.annua da accantonare sino al 31/12/03 (1/12 di B+C) (*)	Buonuscita maturata al 31/12/2003 (A X D) QUOTA A (*)	Rid. Part. ltro dal 01/01/2004	31/12/2021		Anticipazioni anni precedenti	Anticipazioni 2021	Consistenza al netto delle anticipazioni al 31-12-2021	
						TOT. serv. al 31/12/2003	CCRL 2006/2007 + Progr. Econ. + vac. contr.le+IVC 2010-2011+aumento a regime contratto 2016-2018				Q.annua da accantonare dal 1/1/04 (1/12 di B*80%+C*48%)	Buonuscita maturata dal 1/1/04 al 31-12-2021				
1	Castello Donatella	07/01/1991	C8	13		13	26.719,72	6.913,00	2.802,73	36.435,45	0	2.057,83	37.041,02	37.542,00	4.444,10	31.490,37
2	Alletto Sandro*	16/12/1989	C8	14	1	15	26.925,63	6.913,00	2.819,89	42.298,29	1,833	2.071,56	33.490,25			75.788,54
3	Cinà Roberta	07/01/1991	C8	13		13	26.972,37	6.913,00	2.823,78	36.709,15	0	2.074,68	37.344,20			74.053,35
4	Porru Rosalia	16/12/1989	C8	14		14	26.773,43	6.913,00	2.807,20	39.300,84	0	2.061,42	37.105,48	34.534,89		41.871,42
5	Ribaudò M.G.ppina	07/01/1991	C8	13						36.113,08	0	2.057,84	37.041,13		-	73.184,21 (**)
6	Vasile Graziella	01/05/1978	D6							98.107,86			43.544,02	44.878,39		96.773,49 (3)
						<b>TOT.</b>	<b>107.391,15</b>	<b>27.652,00</b>	<b>11.253,60</b>	<b>288.964,66</b>	<b>1,83</b>	<b>10.323,33</b>	<b>225.566,11</b>	<b>116.955,28</b>	<b>4.444,10</b>	<b>393.131,39</b>

(\*) importi provvisori, da quantificare al momento della liquidazione sulla base delle retribuzione degli ultimi 5 anni

(\*\*) in pensione dal 01.11.2021

(1) In pensione dall'1/10/2017

(3) In pensione dall'1/8/2019

COMPARTO L.R.21/86 art.10 c.1

31/12/2021

Cognome	NOME	Data di assunz.	LIV	anni di serv	n. anni risc	Anni serv. al 31-12-2021	A	B	C	D	E	F	H	
							Retribuzione annua (13 mensilità) CCRL 2006/2007 + Progr. Econ. + vac. contr.le+IVC 2010-2011+aumento a regime contratto 2016-2018	I.S. (13 mensilità)	Annua (13 mensilità)	Q.annua da accantonare (1/12 di B*80%+C*48%)	Buonuscita maturata al 31-12-2021	Anticipazioni anni precedenti	Anticipazioni 2021	Consistenza al netto delle anticipazioni al 31-12-2021
1 AUGELLO	GIUSEPPE	02/11/1992	C3	29	1	30	20.845,99	6.913,00	1.666,25	49.987,58	24.689,68			75.297,90
2 BATTAGLIA	GAETANO	02/04/2001	D6	21	1	22	35.450,82	6.994,00	2.643,15	58.149,26	-			58.149,26
3 CAPPADONIA	CASIMIRO	23/09/1994	D5	27	1	28	33.961,72	6.994,00	2.543,87	71.228,49	-			71.228,49
4 COPPOLA	ISABELLA	01/09/1992	C3	29		29	21.090,55	6.913,00	1.682,56	48.794,14	29.206,72			49.567,42
5 CRISTINA	GIUSEPPE	25/11/1994	B6	27		27	20.270,52	6.807,19	1.623,66	49.838,70	22.729,00			21.109,70
6 CUTAIA	GIOVANNA	02/04/2001	D6			19	37.286,32	6.994,00	2.765,51	52.544,78	24.140,05			28.404,73 (9) (11)
7 DE MARIA	GIOVANNI	01/08/1987	C8	34		34	27.271,05	6.913,00	2.094,59	71.218,06	40.554,12			30.661,94
8 DI GIUSEPPE	MARIA	02/11/1992	C4	29		29	21.904,75	6.913,00	1.736,84	50.368,26	30.129,94			20.238,32
9 FAILLA	ROSA	04/01/1995	C4	26		26	21.727,61	6.913,00	1.725,03	44.859,71	8.437,49	36.413,22		0,00 (12)
10 GALBO (1)	FRANCESCO	15/02/1984	D6	35		35	37.117,41	6.994,00	2.754,25	96.398,09	27.891,55			68.507,34
11 GENNA	GIUSEPPE	15/06/1994	D5	28	1	29	34.133,43	6.994,00	2.555,32	74.104,34	-			74.104,34
12 GERACI	ROSARIO	12/12/1994	C4	27	1	28	21.741,04	6.913,00	1.725,92	48.325,63	10.847,44			37.478,39
13 GIARDINA	GIOVANNI	15/06/1994	D5	28	1	29	34.133,43	6.994,00	2.555,32	74.104,34	-			74.104,34
14 GUALATO	GIANCARLO	01/02/1994	D5	28	1	29	33.961,72	6.994,00	2.543,87	73.772,37	11.963,54			61.808,83
15 LENTINI	DOMENICO	15/06/1994	D5	28		28	33.961,72	6.994,00	2.543,87	71.228,49	-			71.228,49
16 FINA (5)	BRUNO	07/01/1991	D6	29	1	30	35.696,16	6.994,00	2.659,50	79.785,12	-			79.785,12 (7) (10)
17 MANZO	GIACOMO	01/09/1994	D5	27	1	28	33.961,72	6.994,00	2.543,87	71.228,49	40.960,19			30.268,30
18 MARCHESE	PIETRO	15/12/1993	D5	28		28	34.002,01	6.994,00	2.546,56	71.303,70	32.253,59			39.050,11
19 MAZARA (2)	GIANFRANCO	01/09/1994	D5	26		26	33.961,72	6.994,00	2.543,87	66.140,74	-			66.140,74
20 MECCIO	VITO	15/09/1994	D5	25		25	35.309,21	6.994,00	2.633,71	85.942,68	9.434,96	€ 50.000,00		6.407,72 (8) (11)
21 MONTANO	GIUSEPPE	07/01/1991	D6	31	1	32	35.696,16	6.994,00	2.659,50	85.104,13	17.031,90			68.072,23
22 PALERMO	GIOVANNI	15/06/1994	D5	28		28	33.961,72	6.994,00	2.543,87	71.228,49	11.293,85			59.934,64
23 PRESTIFILIPPO	NICOLO'	02/01/1993	C5	29	1	30	23.542,17	6.913,00	1.846,00	55.379,94	-			55.379,94
24 PRINZIVALLI	LEO	01/09/1994	D5	27	1	28	34.133,43	6.994,00	2.555,32	71.549,02	-			71.549,02
25 RACCUGLIA	GIACOMO L.	15/09/1994	D5	27	1	28	34.150,70	6.994,00	2.556,47	71.581,25	-			71.581,25
26 RAGUSA (3)	MARIO	07/01/1991	D6	30	1	31	35.696,16	6.994,00	2.659,50	82.444,62	-			82.444,62
27 SPARLA	SALVATORE	07/01/1991	D6	31	1	32	36.091,61	6.994,00	2.685,87	86.947,75	24.207,39			61.740,36
28 TORTORICI (4)	SIMONE	15/12/1993	D5	27	1	28	34.222,12	6.994,00	2.561,23	71.714,57	-			71.714,57
29 URSO	GIUSEPPE	15/06/1994	D5	28	1	29	34.176,36	6.994,00	2.558,18	74.187,34	41.200,58			32.986,76
30 VITRANO	PIERINA	02/01/1993	C6	29		29	25.577,20	6.913,00	1.981,67	57.468,33	29.146,16			28.322,17
TOT.							935.038,53	208.985,19	70.695,18	2.909.818,42	438.118,15	86.413,22	1.487.287,05	

(12) In pensione dal 1/11/2020

(6) In pensione dall'1/10/2018

(7) In pensione dall'1/8/2019

(8) In pensione dall'1/8/2019

(9) In pensione dall'1/11/2019

		31/12/2021											
COGNOME	NOME	Data di assunz.	A	A1	a	a1	B	C	D	E	F	G	H
			LIV	anni di serv	n. anni risc	Anni serv. al 31-12-2021	Retribuzione annua (13 mensilità) CCRL 2006/2007 + Progr. Econ. + vac. contr.le+IVC 2010-2011+aument o a regime contratto 2016-2018		Q.annua da accantonare (1/12 di B*80%+C*48%)	Bonuscifa maturata al 31-12-2021	Anticipazioni anni precedenti	Anticipazio ni 2020	Consistenz a al netto delle anticipazio ni al 31-12-2021
DI STEFANO	FILIPPO	01/04/2011	B1	11	0	11	14030 (1)	6.807,19 (1)	<b>1.207,62</b>	13.283,83	-	-	13.283,83
									1.207,62	13.283,83	-	-	13.283,83

(1)importo rideterminato dal 1/1/2019 in base al decreto n. 250 del 31/12/2018, con passaggio da D1 a B1 passato a tempo indeterminato dal 01.01.2021

COMPARTO ex EAS

31/12/2021

N. ord	COGNOME	NOME	Data di assunz.	LIV	anni di serv	n. anni risc	Anni serv. al 31-12-2021	A	B	C	D	E	F	G	
								Retribuzione annua (13 mensilità) CCRL 2006/2007 + Progr. Econ. + vac. contr.le+IVC 2010-2011+aumento a regime contratto 2016-2018	I.I.S. Annua (13 mensilità)	Q.annua da accantonare (1/12 di B*80%+C*48%)	Buonuscita maturata al 31-12-2021	Anticipazioni anni precedenti	Anticipazioni 2021	Consistenza al netto delle anticipazioni al 31-12-2021	
1	CANGEMI	FRANCESCO	01/08/2009	D4	12		12	32.552,14	6.994,00		<b>2.449,90</b>	29.398,83	8.226,62	21.172,21	
2	MOTISI	FRANCESCO	01/08/2009	D4	12		12	32.457,37	6.994,00		<b>2.443,58</b>	29.323,02		29.323,02	
3	PIAZZA	CALOGERO	01/08/2009	C5	12		12	24.172,68	6.913,00		<b>1.888,03</b>	22.656,38		22.656,38	
4	GIORDANO	MASSIMILIANO	01/01/2012	C7	10		10	25.577,37	6.913,00		<b>1.981,68</b>	19.816,78	6.453,73	13.363,05	
							<b>TOT.</b>	<b>114.759,56</b>	<b>27.814,00</b>		<b>8.763,20</b>	<b>101.195,01</b>	<b>14.680,35</b>	<b>-</b>	<b>86.514,66</b>

DIPENDENTI MILAZZO

31/12/2021

N. ord.	COGNOME	NOME	Data di nascita	LIV	Data di assunz.	anni di serv.ai ...../31- 12-2021	A B				
							Retribuzione annua (13 mensilità) CCRL 2006/2007 + Progr. Econ. +vac. contr.le + IVC 2010-2011+aumento a regime contratto 2016-2018	(1)			
<b>COMPARTO</b>											
1	DODDO	FRANCESCO	16/06/1953	C8	01/02/1980				(1)		
2	SMEDILE	ANNALISA	02/09/1969	D6	01/04/1991	31	43.085,51	3.590,46			
3	PICCILOLO	ALESSANDRO	21/01/1971	D6	02/12/1991	30	43.085,51	3.590,46			
adeguamento anni precedenti									7.180,92		
(1)In pensione dall'1/5/2018									-		
TOTALE								7.180,92			

## DIPENDENTI NOTO

31/12/2021

N. ord.	COGNOME	NOME	Data di nascita	LIV	Data di assunz.	anni serv.	n. anni risc	A	Retribuzione annua	B	Retribuzione di posizione variabile	C
								anni di serv. al 01.12.2017		Retribuzione annua (13 mensilità) CCRL2016-2018		QUOTA ANNUA (1/12 *B+b)
1	GURRIERI	CORRADO	12/06/1953	DIR	01/12/1982	35	4	39				(1)
					adeguamento anni precedenti					853,24		853,24
					Imposte 2,50%			TOTALE				853,24

(1) In pensione dall'1/12/2017





Regione Siciliana

Istituto Regionale del Vino e dell'Olio

### ***Relazione sui risultati della gestione dell'anno 2021***

La presente Relazione redatta nel rispetto della normativa vigente, il cui contenuto minimo è stabilito dall'art. 11 comma 6 del d.lgs. 118/2011, costituisce parte integrante del Rendiconto Generale sulla gestione dell'anno 2021.

La Relazione illustra per l'anno di riferimento le attività svolte, le finalità perseguite ed i risultati raggiunti, secondo il dettato normativo.

La valutazione dei risultati conseguiti fa riferimento agli obiettivi prefissati a livello istituzionale e ai servizi resi dai settori istituzionalmente previsti nel 2021.

Per quanto attiene le caratteristiche dell'Ente, il territorio di riferimento, la natura dell'economia in cui opera, la tipologia dei servizi resi e le risorse umane utilizzate si rappresenta che l'Istituto Regionale del Vino e dell'Olio - IRVO (ex Istituto Regionale della Vite e del Vino), con sede legale a Palermo, è un Ente Pubblico della Regione Siciliana istituito con Legge regionale n.64/1950, che da oltre 70 anni opera nel settore della viticoltura e dell'enologia, di cui propone la valorizzazione in tutte le fasi della filiera.

Con l'art. 35 della Legge Regionale n. 2 dell'8.02.2007, l'IRVO è stato altresì riconosciuto quale Ente di Ricerca della Regione Siciliana.

Con legge regionale n.25/2011, l'IRVO ha avuto ampliata la sua sfera di competenze istituzionali includendo le attività di valorizzazione e promozione dell'olio extravergine di oliva, valorizzazione e promozione dell'oliva da mensa, entrambi prodotti e confezionati in Sicilia, certificazione, ricerca e innovazione nella filiera olivicolo-olearia.

Dal 2012, prima con Decreto del MIPAAF n. 20893 del 25/07/2012 e in ultimo con Decreto n.313197 del 08/07/2021, l'IRVO è stato designato dal Ministero delle Politiche Agricole Alimentari e Forestali, Organismo di Controllo e Certificazione dei Vini a DOP e IGP siciliane. Inoltre l'IRVO per queste attività delegate dal MIPAAF si è accreditato in data 30/09/2021 presso l'Ente italiano di accreditamento ACCREDIA per la certificazione dei vini a DOC/IGT, con certificato n. 304B seconda la norma UNI CEI EN ISO/IEC 17065:2012.

Con Decreto del MIPAAF n. 11657 del 15/06/2015 ed in ultimo con Decreto MIPAAF 9027109 del 28/07/2020, l'IRVO è stato designato dal Ministero, quale autorità pubblica ad espletare le funzioni di controllo, previste dagli articoli 36 e 37 del Regolamento (UE) n.1151/2012, per la denominazione olio vergine ed extravergine di oliva "IGP Sicilia", iscritta

nel Registro delle DOP e IGP con Regolamento di Esecuzione UE 2016/1662 del 12 settembre 2016.

In ultimo con DDG n. 448 del 17/2/2016 dell'Assessorato regionale dell'Istruzione e Formazione professionale, l'IRVO è stato riconosciuto Ente di formazione professionale, per le macrotipologie: B- Formazione successiva, C- Formazione superiore, D – Formazione continua e permanente, presso la Sede IRVO di Marsala (TP).

L'Ente possiede ampie risorse logistico-strumentali e competenze professionali di tipo agronomico, chimico, enologico e microbiologico. La struttura comprende, oltre agli uffici di Presidenza e Direzione, anche un'Area tecnico-scientifica con le Unità Operative “Ricerca, sperimentazione trasferimento innovazione nelle filiere vitivinicola ed olivicola-olearia” e “Microbiologia applicata e Biotecnologie”.

Possiede dal 2002 un Laboratorio Multisito con sedi in Palermo, Marsala (TP), accreditato con n° 0376 da ACCREDIA (Ente Unico Nazionale di Accreditamento).

Altre Unità Operative che operano nell'Area tecnico-scientifica sono “l'Organismo di Controllo e Certificazione Vini” e “l'Organismo di Controllo e Certificazione Oli”.

L'Area tecnico-scientifica individua, inoltre campi sperimentali definendo i modelli viticoli per la produzione di uve di qualità, sperimenta protocolli innovativi nella Cantina sperimentale di Marsala, dotata di impianto di micro-vinificazione, studia l'impiego dei lieviti selezionati, fornisce assistenza alle aziende.

L'Ente, inoltre attraverso l'U.O. “Attività fieristica ed eventi nazionali ed internazionali per i vini e gli oli di Sicilia” si occupa di promozione dei vini e oli siciliani nei mercati nazionali e internazionali mediante attività di comunicazione, promozione e partecipazione a manifestazioni fieristiche e dal 2016 ha programmato gli eventi fieristici (Prowein di Dusseldorf) con il solo intervento delle quote delle aziende partecipanti, senza nessuna spesa gravante sul bilancio dell'Ente.

#### **Personale dell'Ente in servizio al 31.12.2021:**

N. 56 dipendenti di cui n.1 Direttore Generale , n. 17 Dirigenti, n. 22 funzionari, n. 14 istruttori , n. 2 collaboratori.

#### **ENTRATE**

I trasferimenti correnti dalla Regione Siciliana nell'esercizio finanziario 2021 in favore dell'Irvo sono stati pari ad euro 5.688.096,78 e le riscossioni derivanti dall'attività di Certificazione dell'Ente sui Vini e sugli Oli sono state pari ad euro 2.356.491,73

#### **SPESE**

**Spese correnti** - Spese per il personale, gestione e spese per la certificazione € 8.020.370,00

**Spese in conto capitale** € 1.180.340,21



### **Atti di Gestione contabile**

Nel corso dell'anno 2021 sono stati deliberati i seguenti atti:

- 1) Bilancio di Previsione triennale esercizi finanziari 2021/2023 approvato con Delibera consiliare n. 6 del 05.03.2021 ;
- 2) Riaccertamento ordinario dei residui attivi e passivi al 31.12.2020 approvato con delibera consiliare n. 9 del 16.04.2021;
- 3) Rendiconto Generale anno 2020 approvato con Delibera presidenziale n. 5 del 06.07.2021 e delibera presidenziale n. 7 del 10.08.2021.
- 4) Variazione del bilancio di previsione dell'Ente, esercizio finanziario 2020 approvato con delibera consiliare n. 18 del 20.10.2021.
- 5) Bilancio di Previsione esercizi finanziari 2022-2024 approvato con delibera consiliare n. 21 del 28.12.2021.

#### **1) Criteri di valutazione utilizzati**

I criteri di valutazione utilizzati per le partite contabili sono quelli stabiliti dai principi contabili allegati al D. Lgs.n.118/2011 ovvero il Principio Contabile 4/3.

#### **2) Principali voci del conto del bilancio**

##### **ENTRATE IN CONTO COMPETENZA PER TIPOLOGIA**

TITOLO 1	Entrate correnti di natura tributaria , contributiva e perequativa	100.000,00
TITOLO 2	Trasferimenti correnti	5.688.096,78
TITOLO 3	Entrate Extratributarie	2.497.902,53
TITOLO 4	Entrate in conto capitale	0,00
TITOLO 9	Entrate per conto terzi e partite di giro	3.495.000,00

## SPESE IN CONTO COMPETENZA PER MISSIONI E PROGRAMMI

Missione 01 Programma 02 Titolo 1	Segreteria generale	42.272,00
Missione 01 Programma 06 Titolo 1	Spese correnti	8.020.370,00
Missione 01 Programma 06 Titolo 2	Spese in Conto Capitale	1.180.340,21
Missione 99 Programma 01 Titolo 7	Uscite per conto terzi e partite di giro	3.495.000,00
Totale generale Missioni		12.737.982,21
Totale generale delle Spese		12.737.982,21

### RISULTATO DI AMMINISTRAZIONE al 31.12.2021

Il risultato di amministrazione presunto che deriva dalle scritture contabili di fine esercizio per l'anno 2021 si è attestato al 31.12.2021 con un avanzo pari ad euro 2.848.793,36.

Con riguardo alla composizione del risultato di amministrazione, è stato accantonata la somma di euro 55.000,00 nel Fondo Crediti di dubbia esigibilità per crediti vantati dall'Ente di dubbia e difficile esazione, euro 100.000,00 nel Fondo Contenzioso per eventuali cause pendenti non impegnate contabilmente, Parte vincolata dall'Ente pari ad euro 2.393.000,00 per lo svolgimento di attività istituzionali quali attività di ricerca, sperimentazione e promozione in favore dei vini e degli Oli di Sicilia, Parte destinata agli investimenti pari ad euro 300.000,00 per attività di ristrutturazione della Cantina Sperimentale dell'Irvo.

### 3) Elenco beni patrimoniali

Di seguito sono riportati i valori riguardanti i beni strumentali in dotazione all'Istituto per lo svolgimento delle attività istituzionali, al 31/12/2021.

I dati sono stati aggiornati secondo i criteri previsti dalle vigenti disposizioni ed aumentati dal valore dei nuovi acquisti effettuati nel 2021.

Nell'esercizio finanziario 2021 è stata attivata la procedura per la gestione del nuovo applicativo " Patrimonio" all'interno del programma di contabilità Civilia Next, previa effettuazione della relativa formazione.

I dati dei beni mobili sono stati pertanto rielaborati e suddivisi diversamente rispetto il prospetto dell'anno precedente, con utilizzo della nuova classificazione prevista dal "piano dei conti", secondo le disposizioni del D. Lgs. 118/2011.

Gli importi riassuntivamente indicati per "macroespiti" nel prospetto seguente, sono

riportati in dettaglio per ogni bene nell'inventario redatto al 31/12/2021. Come previsto dall'art. 55 del regolamento di Contabilità, i beni di valore inferiore a 1.000 € sono esclusi dal conteggio e vengono annotati nel registro dei beni durevoli.

Fabbricati	0,00
Terreni	0,00
Totale terreni e fabbricati	0,00
Mezzi di trasporto stradali leggeri	0,00
Mobili e arredi per ufficio	0,00
Macchinari	0,00
Impianti	0,00
Attrezzature scientifiche	178.234,85
Attrezzature n-a-c.	0,00
Macchinari per ufficio	0,00
Hardware -server	1.060,18
Hardware postazioni di lavoro	0,00
Hardware periferiche	0,00
Telefonia	0,00
Totale generale	179.295,03

In relazione alle voci "terreni e fabbricati", si ricorda che con legge regionale n. 24 del 16.12.2018, al fine di far fronte ad una situazione di grave criticità finanziaria dell'IRVO, la Regione ha assegnato un contributo straordinario di euro 3.000.000,00 a fronte del trasferimento da parte dell'Istituto di beni immobili di pari valore. Pertanto l'IRVO non include più nel proprio patrimonio nessun bene immobile.

Per le proprietà incluse nel territorio di Partinico - rientranti nella cessione come da "verbale della conferenza di servizi decisoria" del 12/2/2019 - sono allo stato in corso le procedure per l'affrancazione richiesta dal Dipartimento Finanze.

#### 4) Atti gestionali

Nel 2021 è stato nominato con delibera presidenziale n. 2 del 16 Marzo 2021 ratificata con delibera consiliare n. 7 del 16.04.2021 il Direttore Generale Dr. Gaetano Aprile dopo procedura concorsuale pubblica.

Antecedentemente al fine di assicurare la continuità dell'azione amministrativa dell'Ente con delibera consiliare n. 23 del 22.12.2020 era stato nominato il Dr. Lucio Giuseppe Monte , Dirigente dell'Area Tecnico Scientifica dell'Istituto , Direttore Generale Reggente , a decorrere dal 28 dicembre 2020 e fino all'adozione del provvedimento di nomina del Direttore Generale titolare ed al correlativo insediamento nelle funzioni dello stesso , in quanto era stato reso vacante a seguito della risoluzione consensuale anticipata del contratto individuale di lavoro stipulato tra l'Irvo e l'Ing. Alberto Pulizzi con decorrenza 28 Dicembre 2020.

Per l'esercizio finanziario 2021 l'Istituto ha rispettato i vincoli di spesa di cui alla Circolare n. 10 del 28.10.2021 della Ragioneria Generale della Regione concernente "Analisi e valutazione della spesa degli Enti Regionali di cui all'art.1 della L.R. n. 10/2000.

### Certificazione delle 23 DOC e una DOCG in Sicilia

La certificazione dei vini a D.O, dal 2012, anno di inizio dell'attività di certificazione da parte dell'IRVO, quale autorità pubblica di controllo autorizzata per tutte le DO e le IGP dei vini siciliani, ha avuto un andamento nettamente crescente, passando dai 368 certificati emessi e dai quasi 130.000 ettolitri certificati nel 2012, ai 2990 certificati emessi ed ai 1.007.951 ettolitri certificati nel 2021.

Il marcato aumento è dovuto principalmente alla produzione di vini DOC Sicilia con un continuo *trend* crescente negli anni. Altre denominazioni hanno registrato significative produzioni certificate (v. DOCG Cerasuolo di Vittoria, DOC Etna, DOC Menfi, DOC Pantelleria, DOC Vittoria).

### **Certificati emessi ed ettolitri certificati per tutte le DOP dei vini siciliani (2012- 2019)**

Annata	N° Certificati	HI certificati
2012	368	129.760,57
2013	832	287.040,99
2014	1.065	341.360,60
2015	1.190	357.780,33
2016	1.303	380.592,79
2017	1.558	482.859,98
2018	2.371	933.121,37
2019	2.635	972.326,28
2020	2.620	928.488,03
2021	2.990	1.007.951,20

Dati OdC Vini IRVO

### **Rivendicazioni AGEA (2019-2021)**

Anno	DOC SICILIA			N° viticoltori rivendicanti	IGT TERRE SICILIANE	
	N° viticoltori rivendicanti	Superficie rivendicata (MQ)	Uva rivendicata (Kg)		Superficie rivendicata (MQ)	Uva rivendicata (Kg)

2019	8.354	249.294.744	190.075.441	8.165	212.274.100	172.219.925
2020	7.863	235.211.903	182.424.595	7.929	205.974.999	162.305.576
2021	7.902	246.873.855	199.491.179	7.818	220.164.830	199.514.885

#### Dati OdCC Vini IRVO

Nel panorama dei vini siciliani a DOC, occupa un posto di rilievo la DOC Sicilia che dal 2012 conosce una continua crescita di viticoltori e di volumi di vino certificati.

E' interessante osservare, per la DOC Sicilia in particolare, la crescita delle rivendicazioni totali relative alle varie tipologie previste per il Nero d'Avola (anche rosato, vendemmia tardiva, passito, riserva e spumante) e per il Grillo (anche vendemmia tardiva, passito, superiore, riserva e spumante).

#### Certificazione OLIO IGP SICILIA

Per quanto riguarda le certificazioni dell'OIEVO a IGP SICILIA, attività iniziata dall'IRVO a fine settembre 2016, il numero di certificati emessi ed il quantitativo certificato sono quelli riportati nella tabella sottostante.

	2016	2017	2018	2019	2020	2021
N° Certificati	17	94	123	140	202	239
Olio certificato (Kg)	90.237,34	482.730,70	870.251,63	940.654,00	1.177.229	1.639.752

#### Dati OdC Olio

Si evidenzia che nel periodo 2016-2021 la notevole crescita dei volumi certificati.

Per quanto riguarda gli assoggettamenti, *risultano assoggettate all'OdC Olio 2444 ditte* suddivise per le varie categoria di filiera come riportato nella sottostante tabella:

	Al 31 dicembre 2016	Al 31 dicembre 2017	Al 31 dicembre 2018	Al 31 dicembre 2019	Al 31 dicembre 2020	Al 31 dicembre 2021
	Assoggettati	Assoggettati	Assoggettati	Assoggettati	Assoggettati	Assoggettati
OLIVICOLTORI	510	1042	1368	1620	1786	2001
FRANTOIANI	82	143	154	157	166	187

CONFEZIONAT ORI	82	129	140	145	162	183
INTERMEDIARI	27	55	64	64	66	73
Dati OdC Olio						

Per quanto riguarda l'attività di certificazione dell'olio DOP Valdemone nel corso del 2021 sono stati rilasciati n. 2 certificati d'idoneità per un totale di 10.035 kg (con un incremento triplo di olio DOP certificato);.

Le ditte assoggettate per la DOP Valdemone sono riportate nella tabella sottostante e risulta palese che si tratta di una piccola DOP della Sicilia

	2016	2017	2018	2019	2020	2021
	Assoggettati	Assoggettati	Assoggettati	Assoggettati	Assoggettati	Assoggettati
olivicoltori	5	19	18	18	20	20
frantoiani	2	4	4	6	7	6
confezionatori	2	6	6	9	10	8
intermediari	1	4	4	4	4	3
Dati OdC Olio						

#### **Attività dei Laboratori**

I Laboratori Multisito di Palermo e Marsala dell' IRVO nel mese di giugno e luglio del 2021 hanno ottenuto il mantenimento dell'accreditamento ACCREDIA in riferimento alla normativa UNI CEI ISO/IEC 17025:2018.

I Laboratori di Palermo e Marsala nel 2021 hanno rilasciato complessivamente n. 4.084 rapporti di prova di cui:

- N. 3178 rapporti di prova per la certificazione dei vini a D.O.;
- N. 254 rapporti di prova per la certificazione degli oli IGP Sicilia;
- N. 128 rapporti di prova per la certificazione dei vini di Malta e Gozo.

Inoltre nel corso dell'anno è stata acquistata strumentazione automatizzata per migliorare l'efficienza dei Laboratori, al fine della riduzione dei tempi di emissione della certificazione.

#### **ATTIVITÀ FIERISTICA E PROMOZIONE DEI VINI E DEGLI OLI DI SICILIA**

Nel corso del 2021 sono stati siglati tra l'Irvo e la Regione Siciliana i seguenti Accordi per lo svolgimento di attività promozionali in favore dei Vini e degli Oli di Sicilia

Protocollo con il Dipartimento Affari Extraregionali della Presidenza della Regione , in relazione al quale si è partecipato alla manifestazione BIAT in programma a Taormina il 23 settembre 2021.

Accordo di collaborazione con Assessorato regionale Agricoltura Dipartimento Regionale Agricoltura .

Con riferimento al medesimo Accordo di collaborazione si sono organizzati e gestiti la manifestazione Cous Cous Fest in programma a San vito Lo Capo dal 1 al 3 Ottobre 2021 e la Rassegna Taormina Gourmet dal 18 al 22 Ottobre 2021 , nonché la manifestazione all'estero WBWE di Amsterdam nel mese di Novembre 2021.

Nel 2021 si sono altresì posti in essere gli adempimenti conseguenti al rinvio dell'edizione 2020 della Fiera enologica PROWEIN di Dusseldorf ,finalizzati allo svolgimento dell'edizione di Maggio 2022 sia con l'Ente Fiera , che con le aziende vinicole partecipanti allo stand collettivo e con le ditte con le quali sono in corso contratti di allestimento, progetto esecutivo, trasporto merci e vini , servizio Hostess in fiera.

## **CONTENZIOSO**

### **Controversia IRVO/Veronafiere Spa**

In relazione al ricorso per decreto ingiuntivo proposto dinanzi al Tribunale di Verona il 22 febbraio 2017 per l'importo di € 3.398.161,89 riguardo la partecipazione dell'Ente a varie edizioni della manifestazione Vinitaly, l'IRVO, con atto del 5 giugno 2017, proponeva opposizione con udienza di comparizione delle parti fissata per il 22 marzo 2018

Con ordinanza del predetto Tribunale di pari data veniva concessa la provvisoria esecutività al decreto ingiuntivo come sopra opposto dall'Ente a seguito della quale Veronafiere Spa attivava, dinanzi al Tribunale di Sondrio, la procedura esecutiva per il pagamento del credito da questa vantato, procedura nella quale intervenivano i dipendenti dell'IRVO in quanto muniti di credito privilegiato.

Intervenuta una transazione parziale tra le parti con il pagamento di € 2.600.000 da parte di IRVO in occasione della predetta procedura esecutiva ed alla contestuale rinuncia, da parte di Veronafiere Spa, alla somma di € 398.161,89 e residuando un credito di € 400.000,00 relativamente al quale si sarebbe dovuto attivare un tavolo paritetico tra le predette parti, con sentenza n. 1414/19 il predetto Tribunale di Verona, condannava l'Ente al pagamento della sopracitata somma di € 3.398.161,89 oltre spese di giudizio.

Veronafiere Spa ha quindi attivato la procedura esecutiva per la residua parte del proprio asserito credito pari ad € 400.000,00

Avverso la predetta decisione del Tribunale di Verona, da rapportare comunque ai contenuti dei predetti accordi transattivi parziali, l'IRVO ha proposto gravame dinanzi la Corte d'Appello di Venezia con citazione per l'udienza del 27 gennaio 2020.

Il giudizio è stato rinviato all'udienza del 9 dicembre 2021 per la precisazione delle conclusioni.

Il correlativo giudizio è stato introitato a sentenza di cui si è in attesa.

Nelle more Veronafiere Spa ha notificato atto di precetto per il pagamento delle spese liquidate nel contesto della sopracitata sentenza ammontanti ad € 48.425,49 oltre interessi

Con D.D.G. n. 232 del 25 agosto 2017 aveva, nelle more, proceduto al ritiro della certificazione di

credito a suo tempo emessa in favore di Veronafiore Spa, titolo per l'emissione della sopracitata ingiunzione di pagamento

Con atto del 30 ottobre 2017 Veronafiore Spa ha proposto ricorso dinanzi al Tar Sicilia – Palermo - avverso il sopracitato provvedimento di ritiro senza però formulare richiesta di sospensiva del provvedimento impugnato

L'IRVO si è ritualmente costituito anche nel predetto giudizio che è a tutt'oggi pendente.

#### **Controversia IRVO/Banca Sistema Spa (crediti Business Service Srl)**

A seguito dell'emissione di decreto ingiuntivo n. 4834/17 del Tribunale di Palermo, dichiarato provvisoriamente esecutivo, dell'importo di € 189.853,10 oltre interessi e spese della procedura di ingiunzione, l'IRVO ha proposto opposizione

In esito all'udienza prima comparizione delle parti fissata per il 30 gennaio 2018 il Tribunale di Palermo, con ordinanza del 24 aprile 2018, ha sospeso la provvisoria esecuzione del decreto ingiuntivo come sopra opposto.

Il correlativo giudizio è stato rinviato all'udienza del 7 novembre 2022 per la precisazione delle conclusioni.

Con D.D.G. n. 373 del 29 dicembre 2017 l'IRVO ha altresì provveduto, in autotutela, al ritiro della certificazione di credito a suo tempo emessa in favore di Business Service Srl.

Avverso il predetto provvedimento di ritiro Business Service ha proposto ricorso dinanzi al Tar Sicilia – Palermo.

L'udienza di trattazione non è ancora stata fissata.

#### **Controversia IRVO e c.ti/Ancona**

A seguito della sentenza della Corte di Cassazione n. 22585 del 28 febbraio/3 ottobre 2013 ed alla luce della predetta pronuncia favorevole a questo Istituto, questo ha provveduto, in virtù di quanto ivi disposto, alla riassunzione del correlativo giudizio dinanzi la Corte di Appello di Palermo.

A seguito peraltro dell'intervenuto decesso di alcuni litisconsorti il giudizio è stato più volte ulteriormente riassunto ed è stato, allo stato, definito con sentenza della predetta Corte d'Appello n. 2403 del 9 dicembre 2019 con la quale è stata, tra l'altro, disposta la solidarietà passiva tra l'IRVO, Planeta Diego (oggi eredi) e Marzullo Elio, rispettivamente Presidente del Consiglio di Amministrazione e Direttore pro-tempore, per il pagamento in favore del Dr. Ancona della somma di € 1.121.722,26 oltre, sempre solidalmente, parziale rimborso spese legali in favore del predetto Dr. Ancona.

Inoltre è stata avviata la procedura per il recupero della somma di € 27.000,00 relativa all'imposta di registro per il giudizio di II grado dinanzi la Corte d'Appello di Palermo come sopra impugnato dinanzi la Corte di Cassazione nei confronti dei coobbligati in solido.

A seguito della proposizione di ricorso dinanzi la Corte di Cassazione da parte del Dr. Planeta, oggi deceduto, avverso la sopracitata sentenza della Corte d'Appello di Palermo n. 2403/19, l'Istituto ha conferito incarico finalizzato a costituirsi ritualmente in giudizio per resistere avverso le pretese attoree.

Il correlativo giudizio è in atto pendente e, stante l'intervenuto decesso del predetto Dr Planeta e, per quanto informalmente appreso, anche del Dr Ancona, verrà dichiarato interrotto salvo



susseguente riassunzione.

In considerazione dell'esecutività della citata sentenza della Corte d'Appello n. 2403/19 e dell'ivi disposta solidarietà passiva tra l'IRVO, Planeta e Marzullo, la difesa del Dr. Ancona ha formulato, tra gli altri, anche nei confronti di questo Istituto richiesta di pagamento della somma di € 683.326,20 oltre interessi maturati e maturandi, somma al netto delle somme già a suo tempo corrisposte dall'IRVO al predetto Dr. Ancona in ossequio della precedente pronuncia della Corte d'Appello di Palermo n. 1345/09, anch'essa esecutiva ex lege ed il 4 marzo 2020 ha inoltre provveduto a notificare all'Ente, ai fini della decorrenza del termine di 120 gg per l'avvio dell'esecuzione forzata, copia munita di formula esecutiva della citata sentenza n. 2403/19.

In relazione a detta sentenza della Corte d'Appello di Palermo, in riferimento alla quale pende, come già detto, ulteriore giudizio dinanzi la Corte di Cassazione, stante l'intervenuto decesso, nelle more, del Dr. Planeta e la come sopra disposta solidarietà passiva, l'Istituto ha conferito incarico finalizzato al recupero nei confronti degli eredi del predetto Dr. Planeta e nei confronti del Dr. Marzullo delle somme fin qui pagate dall'Ente in favore del sopra menzionato Dr. Ancona.

Il giudizio avviato ai fini del recupero delle somme dovute dal Dr Marzullo è stato rinviato all'udienza del 21 marzo 2023 per la precisazione delle conclusioni mentre, per quanto riguarda la posizione del Dr Planeta, e per il medesimo dei suoi eredi, sono pendenti contatti per la definizione transattiva della stessa.

Con atto di precetto del 15 gennaio 2021, notificato in pari data a questo Istituto ad istanza del predetto Dr. Ancona, è stato intimato allo stesso, tenuto conto della sopramenzionata solidarietà passiva, di provvedere, nel termine di gg. 10 dalla sopracitata data, al pagamento, in favore del creditore procedente della complessiva somma di € 684.979,12, oltre interessi maturandi e spese successive, con avvertimento che, in mancanza, si sarebbe proceduto ad esecuzione forzata.

In relazione a detto atto di precetto ed al fine di evitare l'oltremodo prevedibile attivazione della procedura di pignoramento presso terzi in danno dell'Ente, è stato richiesto al difensore di questo Istituto di formulare al procuratore di controparte una proposta di rateizzazione del credito come sopra vantato dal Dr. Ancona in dieci rate a decorrere dal prossimo mese di febbraio 2021, proposta che è stata accolta.

Il correlativo pagamento in forma rateale è stato ad oggi definito.

Nel contesto della controversia in questione è stata altresì attivata la procedura di recupero pro quota, stante la disposta solidarietà passiva, della somma già a suo tempo pagata dall'Ente a titolo di imposta di registro relativa alla sentenza della Corte d'Appello di Palermo n. 1345/09.

A tal proposito si fa presente che, alcuni degli obbligati in solido, hanno già provveduto al pagamento della quota di rispettiva spettanza mentre per altri, nello more deceduti, si sta attivando detta procedura nei confronti dei rispettivi eredi.

In relazione alla sopra citata attività di recupero pro quota è stata al riguardo proposta opposizione dal Dr Salvatore Amoroso ed il correlativo giudizio, nel quale l'Ente si è ritualmente e tempestivamente costituito, è ad oggi pendente dinanzi il Tribunale di Palermo. La prossima udienza è fissata per 27 settembre 2022 per la precisazione delle conclusioni.

Controversia IRVO – Banca Sistema Spa (crediti P.R.C. Repubbliche Srl)

Con decreto ingiuntivo del Tribunale di Palermo n. 6551 del 10 novembre 2017, Banca Sistema Spa, quale cessionaria dei crediti di PRC Repubbliche, ha richiesto all'IRVO il pagamento della somma di € 217.422.99

Avverso il predetto decreto ingiuntivo l' IRVO ha proposto opposizione

Con D.D.G. n. 67/18 l'IRVO ha altresì provveduto, in autotutela, al ritiro della certificazione di credito a suo tempo emessa in favore di P.R.C. Repubbliche Srl

Avverso il predetto provvedimento di ritiro Banca Sistema ha proposto ricorso dinanzi al Tar Sicilia - Palermo

Analogo ricorso è stato proposto dinanzi lo stesso Giudice da P.R.C. Repubbliche Srl.

In opposizione ai predetti ricorsi l'IRVO si è ritualmente costituito

In relazione al citata opposizione a decreto ingiuntivo proposta dall'IRVO, si fa presente che, in esito all'udienza del 24 aprile 2018, il Tribunale di Palermo, con ordinanza di pari data, ha sospeso la provvisoria esecutività del decreto ingiuntivo come sopra opposto.

Il giudizio di opposizione a decreto ingiuntivo è stato quindi definito con sentenza n. 2943/2020 del Tribunale di Palermo che ha accolto le ragioni dell'Ente e condannato la soccombente Banca Sistema al pagamento delle spese di giudizio.

Avverso la predetta sentenza Banca Sistema ha proposto appello nel quale l'Irvo si è ritualmente costituito.

La Corte d'Appello di Palermo, con ordinanza n. 10 giugno 2021 ha rigettato l'istanza di inibitoria della provvisoria esecutività ex lege della predetta pronuncia di primo grado rinviando per la precisazione delle conclusioni all'udienza del 7 luglio 2023.

Il giudizio dinanzi al Tar - Palermo -, a seguito di pronuncia di incompetenza emessa dallo stesso e dell'appello dinanzi il C.G.A. al riguardo proposto da Banca Sistema, giudizio nel quale l'Ente si è ritualmente costituito, nonché della susseguente riassunzione dei predetti giudizi dinanzi al citato Tar, è stato definito, per la fase cautelare, con ordinanza n. 743/2021 con la quale è stato disposto il mancato accoglimento dell'istanza di sospensiva formulata ex adverso con condanna al pagamento delle spese di lite a carico della soccombente Banca Sistema Spa in favore dell'Ente.

La correlativa udienza di trattazione del merito non è stata ancora fissata.

Controversia IRVO - Banca Sistema Spa (crediti GranVia Srl)

In relazione al decreto ingiuntivo del Tribunale di Palermo n. 1407/18 emesso in favore di Banca Sistema Spa, quale cessionaria dei crediti di GranVia Srl, per l'importo di € 90.468,48, l'Irvo ha proposto opposizione con atto del 14 aprile 2018 con citazione per l'udienza del 19 novembre 2018

Con D.D.G. n. 172 del 19 ottobre 2018 l'IRVO ha altresì provveduto al ritiro in autotutela della certificazione di credito a suo tempo emessa in favore di GranVia Srl

Avverso il predetto provvedimento Banca Sistema Spa ha proposto ricorso del 26 novembre 2018 dinanzi al Tar Sicilia - Palermo

Avverso detto ricorso si è ritualmente costituito l'IRVO.

Con ordinanza del 20 marzo 2019 il Tribunale di Palermo ha rigettato la domanda di concessione della provvisoria esecuzione del decreto ingiuntivo come sopra opposto rigettando altresì la chiamata di terzo (GranVia Srl) in causa.

Il giudizio di opposizione a decreto ingiuntivo è stato quindi definito con sentenza n. 3017/2021 del Tribunale di Palermo che ha accolto le ragioni dell'Ente e condannato la soccombente Banca Sistema al pagamento delle spese di giudizio.

Avverso la predetta sentenza Banca Sistema ha proposto appello nel quale l'Irvo si è ritualmente costituito.

La Corte d'Appello di Palermo, con ordinanza del 16 aprile 2021 ha rigettato l'istanza di inibitoria della provvisoria esecutività ex lege della predetta pronuncia di primo grado rinviando per la precisazione delle conclusioni all'udienza del 17 novembre 2023.

Il giudizio dinanzi al Tar – Palermo - , a seguito di pronuncia di incompetenza emessa dallo stesso e dell'appello dinanzi il C.G.A. al riguardo proposto da Banca Sistema, giudizio nel quale l'Ente si è ritualmente costituito, nonché della susseguente riassunzione del predetto giudizio dinanzi al citato Tar, è stato definito, per la fase cautelare, con ordinanza n. 745/2021 con la quale è stato disposto il mancato accoglimento dell'istanza di sospensiva formulata ex avverso con condanna al pagamento delle spese di lite a carico della soccombente Banca Sistema Spa in favore dell'Ente.

### **Controversia IRVO – Banca Sistema Spa (crediti Business Service Srl)**

In relazione al decreto ingiuntivo del Tribunale di Palermo n. 2400/18, provvisoriamente esecutivo, per l'importo di € 30.367.89 emesso in favore di Banca Sistema, quale cessionaria dei crediti di Business Service Srl, l'IRVO ha proposto opposizione.

Banca Sistema Spa ha provveduto alla chiamata in causa di Business Service la quale a sua volta ha chiamato in causa il Dr. Monte.

Con ordinanza del 10 luglio 2019 il Tribunale di Palermo ha disposto la sospensione della provvisoria esecuzione del decreto ingiuntivo come sopra opposto.

Con D.D.G. n. 173 del 19 ottobre 2018 l'IRVO ha altresì provveduto al ritiro in autotutela della certificazione di credito a suo tempo emessa in favore di Business Service.

Avverso detto provvedimento di ritiro sia Banca Sistema Spa che Business Service hanno proposto distinti ricorsi dinanzi il Tar Sicilia – Palermo.

Avverso gli stessi l'IRVO si è ritualmente costituito.

Il giudizio di opposizione a decreto ingiuntivo ed i giudizi dinanzi al Tar – Palermo sono in atto pendenti.

Quello dinanzi al Tribunale di Palermo relativo all'opposizione a decreto ingiuntivo era stato rinviato all'udienza del 4 marzo 2020 per articolare eventuali mezzi istruttori e non essendo stati accolti, è stato rinviato all'udienza del 9 settembre 2021 per la precisazione delle conclusioni.

Con sentenza n. 4870/21 il Tribunale di Palermo ha accolto l'opposizione proposta dall'Ente con correlativa condanna alle spese della soccombente Banca Sistema.

Quello pendente invece dinanzi al Tar – Palermo, è stato definito, per la fase cautelare, con ordinanza n. 744/2021 con la quale è stato disposto il mancato accoglimento dell'istanza di sospensiva formulata ex adverso con condanna al pagamento delle spese di lite a carico della soccombente Banca Sistema Spa in favore dell'Ente.

### **Controversia IRVO – Officine CTS – Valsabbina Investimenti (crediti Farm Computer System)**

Avverso il decreto ingiuntivo emesso dal Tribunale di Palermo n. 229/19 in favore di Officine CTS Spa quale procuratore speciale di Valsabbina Investimenti Srl, cessionaria del credito di € 48.486,46 asseritamente vantato da Farm Computer System Srl, dichiarato provvisoriamente esecutivo, l'IRVO ha proposto opposizione rappresentato e difeso dall'Avv. Maria Beatrice Miceli.

Con D.D.G. n.156 del 21 giugno 2019 l'Ente ha altresì provveduto al ritiro della certificazione di credito a suo tempo emessa in favore della predetta Farm Computer System Srl.

Con ordinanza del Tribunale di Palermo del 25 settembre 2019 è stata sospesa la provvisoria esecuzione del decreto ingiuntivo come sopra opposto.

Il correlativo giudizio, a seguito del rigetto della richiesta di esibizione documentale formulata da controparte, è stato rinviato all'udienza del 13 gennaio 2022 per la precisazione delle conclusioni.

### **Controversia IRVO – Li Volsi Antonino**

In relazione all'atto di citazione del 5 marzo 2019 notificato a questo Istituto ed ad altri quattro litisconsorti (Dr. Cusumano e Dr. Monte già n.q. di Direttori Generali pro-tempore, Dr. Caselli e Dr.ssa Pellegrino nella n.q. di responsabili dell'U.O. Contabilità e bilancio pro-tempore, ad istanza del Dr. Antonino Li Volsi mirato al pagamento in favore di quest'ultimo della somma di € 181.775,38 per prestazioni professionali asseritamente rese dal medesimo in favore dell'Ente, l'IRVO, per parte sua, si è ritualmente costituito in giudizio, rappresentato e difeso dall'Avv. Maurizio Lino.

A seguito dell'udienza di prima comparizione delle parti dinanzi il predetto Tribunale e dell'intervenuta proposizione, da una delle parti convenute, di eccezione preliminare di incompetenza del Giudice adito, il Tribunale, sciogliendo la riserva al riguardo, con ordinanza del 30 giugno 2021 ha concesso i termini di cui all'art. 183 c.p.c. per la presentazione di memorie e controdeduzioni e per la richiesta di espletamento di mezzi istruttori rinviando per il seguito all'udienza dell'8 febbraio 2022.

### **Controversia IRVO – Di Giovanni**

A seguito della notifica all'Ente da parte del Sig. Di Giovanni di atto di citazione dinanzi il Giudice di Pace di Noto, l'Irvo si è costituito in giudizio per resistere alle pretese attoree.

Con sentenza n. 106 del 27 agosto 2019 il predetto Giudice ha accolto l'opposizione come sopra proposta dall'Ente.

Avverso detta pronuncia il Sig. Di Giovanni ha proposto appello dinanzi il Tribunale di Siracusa con atto di citazione per l'udienza del 21 febbraio 2020 che ha successivamente rinotificato per l'udienza invece del 30 aprile 2020.

L'Irvo si è ritualmente e tempestivamente costituito nel correlativo giudizio di II grado che è in atto pendente e la cui trattazione, giusta ordinanza dell'1 luglio 2021, è stata rinviata all'8 novembre 2022 per la precisazione delle conclusioni.

### **Controversia AGCI Sicilia/Presidenza Regione Siciliana + 3**

Con atto del 24 maggio 2017 l'AGCI – Associazione generale cooperative italiane - Federazione Regionale Sicilia – ha proposto ricorso dianzi al Tar Sicilia – Palermo - contro la presidenza della regione siciliana, la Giunta della regione siciliana l'Assessorato Agricoltura, Sviluppo Rurale e Pesca Mediterranea e questo Istituto oltrechè nei confronti di altri cinque soggetti per l'annullamento previa sospensione di efficacia della delibera della Giunta Regionale n. 154 del 28 marzo 2017 avente ad oggetto "Istituto Regionale del Vino e dell'Olio – (IRVO) - Composizione Consiglio di Amministrazione.

L'Istituto non si è costituito in giudizio essendo stata impugnato un provvedimento della Giunta Regionale e non già dell'Ente.

Con ordinanza del 22 giugno 2017 il predetto Tar ha rigettato l'istanza cautelare proposta dall'AGCI.

Il giudizio è tutt'oggi pendente non essendo stata fissata la data dell'udienza di discussione del

merito.

### **Controversia IRVO/Gal Etna ed Alcantara**

In relazione al credito vantato dall'Ente per l'importo di € 35.380,00 per la partecipazione dal predetto Gal all'edizione 2014 della manifestazione Vinitaly è stata avviata la procedura di recupero coattivo della somma in questione conferendo a tal fine correlativo incarico professionale.

A seguito dell'opposizione tardivamente proposta dal Predetto Gal avverso il decreto ingiuntivo n. 388/2020 emesso in relazione al credito vantato dall'Ente dal Tribunale di Palermo il giudizio di opposizione come sopra instauratosi, è ad oggi pendente ed inizialmente rinviato all'udienza del 21 gennaio 2021 è stato ulteriormente rinviato a data da destinarsi.

### **Controversia IRVO/Cantine Don Saro Srl**

In relazione al credito vantato dall'Ente per l'importo di € 11.562,00 per la partecipazione dalla predetta società all'edizione 2017 della manifestazione Vinitaly è stata avviata la procedura di recupero coattivo della somma in questione conferendo a tal fine incarico professionale.

E' stata al riguardo chiesta ed ottenuta l'emissione da parte del Tribunale di Palermo di decreto ingiuntivo n. 5879/2020 in danno della predetta società che, nelle more, è stata dichiarata fallita in uno con Puglia Rosario in proprio.

Si è provveduto quindi a conferire incarico professionale ai fini dell'insinuazione al correlativo passivo fallimentare.

La prossima udienza è fissata per il 17 maggio 2022.

### **IRVO/Monte**

In relazione alla sentenza della Sezione Giurisdizionale per la Regione Siciliana della Corte dei Conti n. 55 del 16 ottobre/5 novembre 2019 , trasmessa a questo Istituto munita di formula esecutiva il 6 febbraio 2020, è stata attivata la procedura per il recupero delle somme di cui al dispositivo della pronuncia in argomento pari ad € 163.824,38 nei confronti del Dr. Lucio Giuseppe Monte.

Avendo il predetto Dr. Monte proposto appello avverso la sentenza sopracitata detta procedura era stata sospesa ed in esito al giudizio di appello con sentenza definitiva n. 50/2021 il predetto Dr Monte è stato condannato al pagamento in favore dell'Ente della complessiva somma di € 420.000,00 oltre al pagamento delle spese liquidate per entrambi i gradi di giudizio.

In relazione a quanto sopra è stata quindi attivata, in sinergia con la Procura della Corte dei Conti di Palermo, la procedura relativa al recupero della somma predetta mediante, allo stato, trattenute sullo stipendio e delle premialità nonché divieto di attingimenti al TFR prospetticamente spettanti al medesimo.

La correlativa procedura, in considerazione anche della notevole entità del debito nei confronti dell'Ente, è a tutt'oggi in corso.

### **Controversia IRVO/Banca Farmafactoring Spa**

Con atto di citazione del 16 dicembre 2020 la Banca Farmafactoring Spa, quale cessionaria di crediti asseritamente dovuti dall'Ente ad Enel Energia Spa, Olivetti Spa ed Eni gas e luce per complessivi € 17.325,79 a titolo di sorte capitale oltre interessi e spese, ha convenuto in giudizio l'Ente dinanzi il Tribunale di Palermo ai fini della declaratoria del diritto della stessa al pagamento

in suo favore della somma sopraindicata.

L'Ente, a seguito delle verifiche al riguardo effettuate, si è ritualmente e tempestivamente costituito in giudizio al fine di resistere avverso le pretese attoree che parrebbero, prima facie, del tutto infondate in quanto le bollette cui detto complessivo credito si riferisce sarebbero state tutte pagate tempestivamente.

Nel contesto del "petitum" formulato dell'Ente è stata pertanto chiesta, tra l'altro, la condanna di Farmafactorig Spa ex art. 96 c.p.c. per temerarietà della lite.

La trattazione della causa era stata rinviata al 22 marzo 2022 con concessione dei termini ex art. 183 c.p.c. per memorie, repliche ed articolazione di eventuali mezzi istruttori.

### **CONTROVERSIA Irvo/Maisano – Caldarone**

A seguito di proposizione di ricorso congiunto da parte del Dr Maisano e dal Dr Caldarone dinanzi al Tar Sicilia – Palermo - in relazione alla nomina del Dr Gaetano Aprile quale Direttore Generale dell'Ente, l'Istituto si è ritualmente e tempestivamente costituito nel giudizio come sopra instauratosi per resistere avverso le pretese attoree.

In riferimento all'istanza cautelare proposta dai ricorrenti nel contesto del citato ricorso introduttivo del giudizio in questione, il predetto Tar, con ordinanza n. 378/2021, ha rigettato detta istanza rinviando il giudizio in argomento per la trattazione nel merito all'udienza del 21 dicembre 2021.

Con sentenza n. 3677/2021, divenuta esecutiva, il citato Tar ha rigettato il ricorso come sopra proposto con condanna al pagamento solidale delle spese di giudizio di cui si sta procedendo al recupero.

### **Controversia Vasile – Torina/Irvo**

Con atto del 15 marzo 2021 gli ex dipendenti dell'Ente, Dr.ssa Luisa Vasile e Dr Giuseppe Torina, hanno proposto ricorso nei confronti dell'Ente dinanzi il Tribunale di Palermo – Sez. lavoro - per avere riconosciuto il diritto al pagamento in loro favore del trattamento pensionistico integrativo ex artt 43 e 44 (oggi art. 12 e 13) del vigente regolamento organico dell'Ente.

L'udienza di comparizione delle parti è stata fissata per il 2 marzo 2023 e l'Istituto si è riservato di conferire incarico professionale al fine di resistere alle pretese attoree.

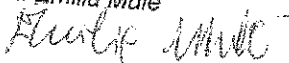
### **Controversia Capraro/Irvo – Esa**

Con atto del 4 giugno 2021 il dipendente dell'Ente, Dr. Felice Capraro, ha proposto ricorso, nei confronti dell'Ente e dell'Esa, dinanzi il Tribunale di Palermo – Sez. lavoro - per avere riconosciuto il diritto al pagamento in suo favore della somma lorda di € 2.975,38 a titolo di indennità di posizione dirigenziale variabile per i mesi di aprile e maggio 2018 con ordine di provvedere altresì al versamento dei contributi previdenziali relativi all'indennità di risultato maturata nell'anno 2017.

L'udienza di comparizione delle parti è stata fissata per il 14 marzo 2023 e l'Istituto si è riservato di conferire incarico professionale al fine di resistere alle pretese attoree.

**IL DIRIGENTE**  
**PER CONTABILITÀ e BILANCIO**

Dr.ssa Emilia Mulè



Il Direttore Generale  
(Dr. Gaetano Aprile)

