



REGIONE SICILIANA
ISTITUTO REGIONALE DELLA VITE E DEL VINO

LA VITIVINICOLTURA IN PROVINCIA DI SIRACUSA

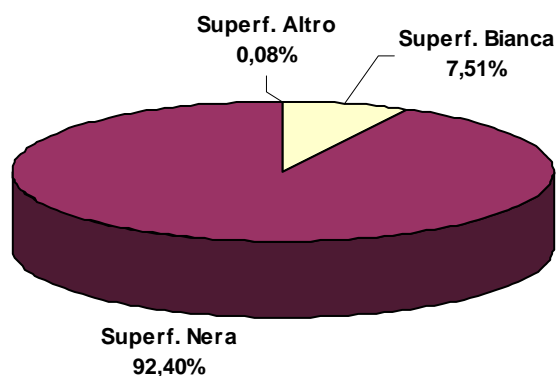
A cura Osservatorio Vitivinicolo Regionale IRVV

Superficie vitata totale: **1.876,85 ettari**

Superficie ad uve bianche: **141,03 ettari (7,51%)**

Superficie ad uve nere : **1.734,24 ettari (92,4%)**

(Dati al Febbraio 2010 Inventario Potenziale Vitivinicolo)

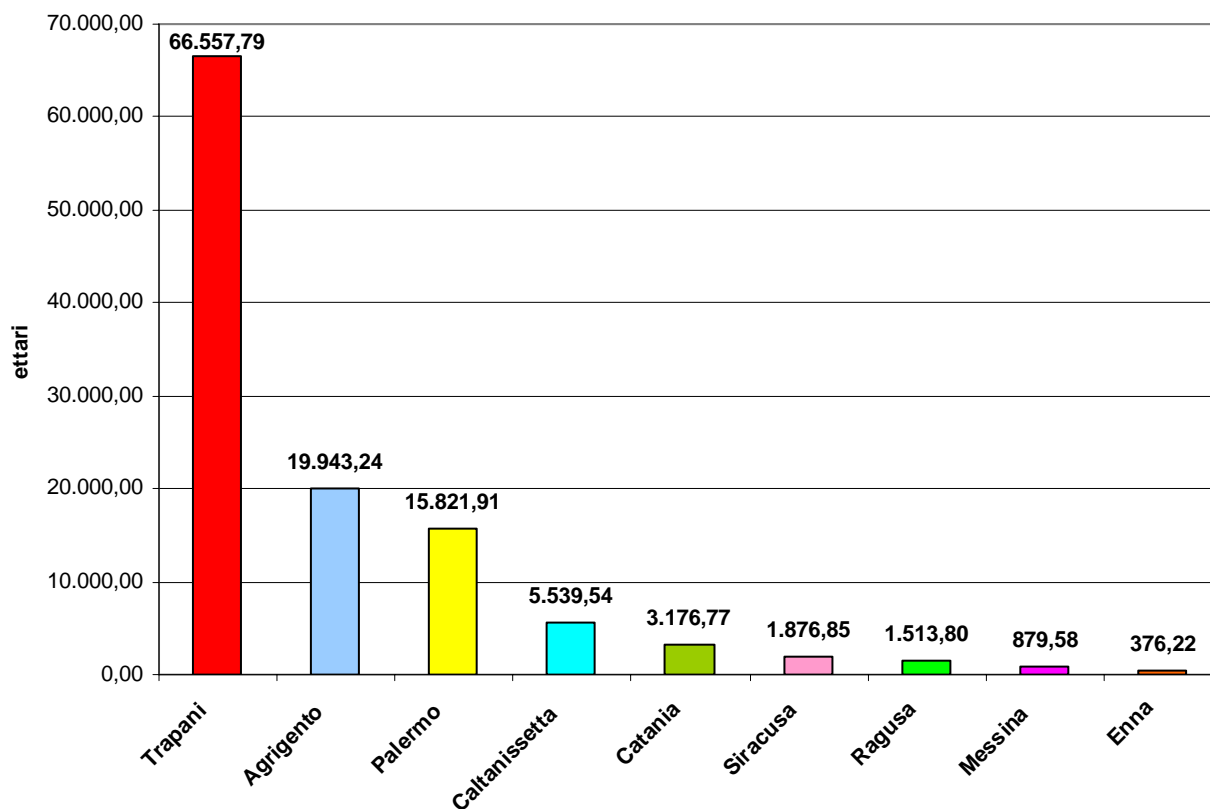


Superficie regionale ad uva da vino per provincia:

	2010	
	ettari	quota
Trapani	66.557,79	57,53%
Agrigento	19.943,24	17,24%
Palermo	15.821,91	13,68%
Caltanissetta	5.539,54	4,79%
Catania	3.176,77	2,75%
Siracusa	1.876,85	1,62%
Ragusa	1.513,80	1,31%
Messina	879,58	0,76%
Enna	376,22	0,33%
Totale	115.685,70	100,00%

Fonte: Assess. Regionale Agricoltura e Foreste U.O. 23 e U.O.29 /Agea

Superficie ad uva da vino nelle province siciliane anno 2010 (ettari)



Fonte : Assessorato Regionale Agricoltura e Foreste U.O. 29 e U.O. 23/Agea

Superficie ad uva da vino nella prov. di Siracusa Serie storica

Anno	Superf.ad uva da vino (ha)
2000	3.174,66
2004	1.966,65
2005	1.865,03
2007	1.918,40
2008	1.943,63
2009	1.918,56
2010	1.876,85

Fonte : Anagrafe vitivinicola 2000/SRRFV e
Ass. Reg. Agricoltura e Foreste/ Agea 2004-05-07-08-09-10

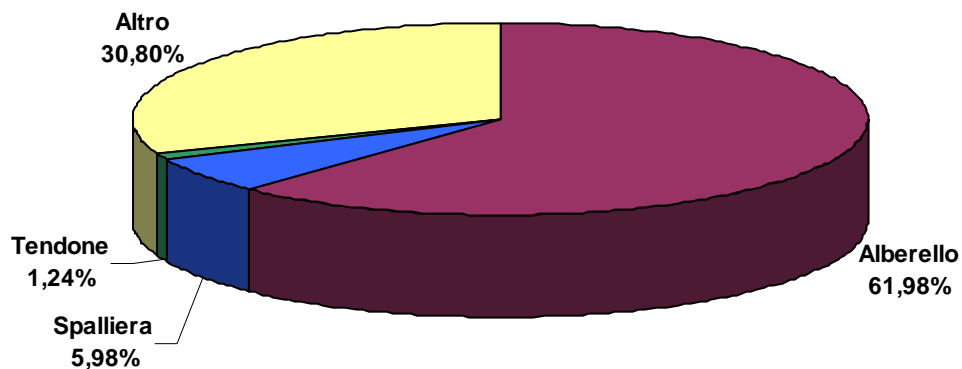
Forme di allevamento : Alberello 1.163,28 ettari (62%)

(Dati al Febbraio 2010

Inventario Potenziale Vitivinicolo)

Spalliera 112,17 ettari (6%)

Tendone 23,27 ettari (1,2%)



Cultivar ad uva da vino in provincia di Siracusa

	2010	
Cultivar	Superficie	Quota
	(ha)	(%)
Nero d'Avola	1.602,22	85,37
Moscato Bianco	101,75	5,42
Syrah	53,24	2,84
Cabernet Sauvignon	21,30	1,13
Merlot	17,97	0,96
Chardonnay	11,03	0,59
Ansonica	10,90	0,58
Petit Verdot	9,99	0,53
Cabernet Franc	7,41	0,39
Sangiovese	6,47	0,34
Barbera	4,07	0,22
Grecanico	3,51	0,19
Frappato	2,97	0,16
Trebbiano	2,42	0,13
Tannat	2,41	0,13
Nerello Mascalese	2,22	0,12
Viogner	2,14	0,11
Altre	14,84	0,79
Totale	1.876,86	100,00

Fonte: Assessorato Agricoltura e Foreste U.O. 29-U.O. 23/AGEA

Produzione 2008

Provincia di SR:

(Dati: ISTAT provvisori)

161.000 quintali di uva

78.865 ettolitri di vino

-Produzione di vino e mosto per provincia 2008* (ettolitri)

	2008	quota
Trapani	3.420.000	55,34%
Palermo	1.085.000	17,55%
Agrigento	753.001	12,18%
Caltanissetta	358.400	5,80%
Catania	172.000	2,78%
Messina	147.870	2,39%
Ragusa	123.100	1,99%
Siracusa	78.865	1,28%
Enna	42.000	0,68%
Totale	6.180.236	100,00%

Fonte : ISTAT *dati provvisori

***Produzione di vino e mosto in provincia di Siracusa
Serie storica***

Anno	Produzione vino e mosto (hl)
1998	149.278
2000	145.695
2001	97.321
2002	102.024
2003	80.981
2004	97.276
2005	107.075
2006	100.576
2007	59.410
2008*	78.865

Fonte : ISTAT

* dato provvisorio

AZIENDE VINO CONFEZIONATO: 41 di cui **3** organismi associativi
(Dati 2009 Dr. D'Agostino IRVV) per circa **15.000 hl** di vino
confezionato

N° DOC: 3

N° IGT : 1 IGT Sicilia

PRODUZIONE DOC :

Denominazione	2003	2004	2005	2006
	(hl)	(hl)	(hl)	(hl)
Eloro	4.642	5.045	6.241	5.248
Moscato di Siracusa	192	350	271	273
Moscato di Noto (Noto)	539	490	341	830
Totale	5.373	5.885	6.853	6.351

(Dati C.C.I.A.A. di SR)

N° CONSORZI DI TUTELA : 2 Consorzio di tutela Vini DOC Eloro e Noto
Consorzio Moscato di Siracusa

N° STRADE DEL VINO : 1 Strada del vino della Val di Noto

Dr.ssa Francesca Salvia
U.O. Osservatorio Vitivinicolo