



REGIONE SICILIANA  
ISTITUTO REGIONALE DELLA VITE E DEL VINO

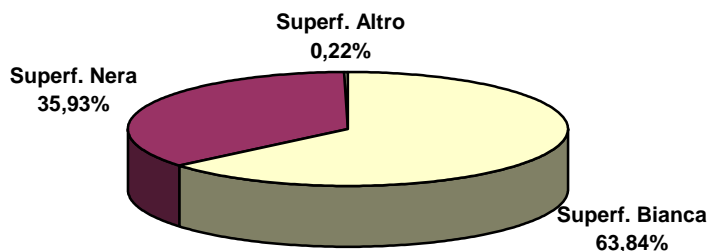
# LA VITIVINICOLTURA SICILIANA IN CIFRE

*A cura Osservatorio Vitivinicolo Regionale IRVV*

**Superficie vitata : 112.725 ettari, più circa 19.000 ettari  
in portafoglio** (dati al febbraio 2011 Asses. Region. delle  
Risorse Agricole e Forestali U.O. 30)

**Superficie ad uve bianche : 71.967 ettari (63,8%)**

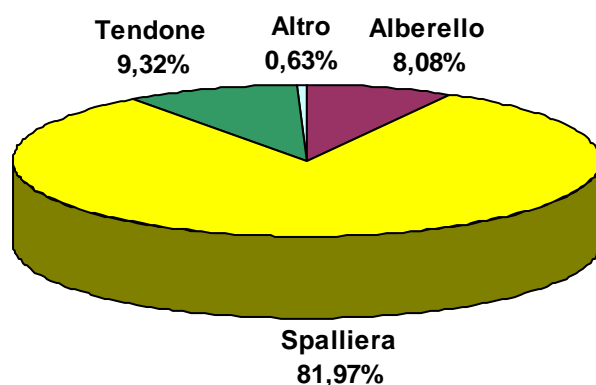
**Superficie ad uve nere: 40.508 ettari (35,9%)**



**Forme di allevamento : alberello 9.111 ettari ( 8,1 %)**

**spalliera 92.404 ettari ( 82,0 %)**

**tendone 10.503 ettari ( 9,3 %)**



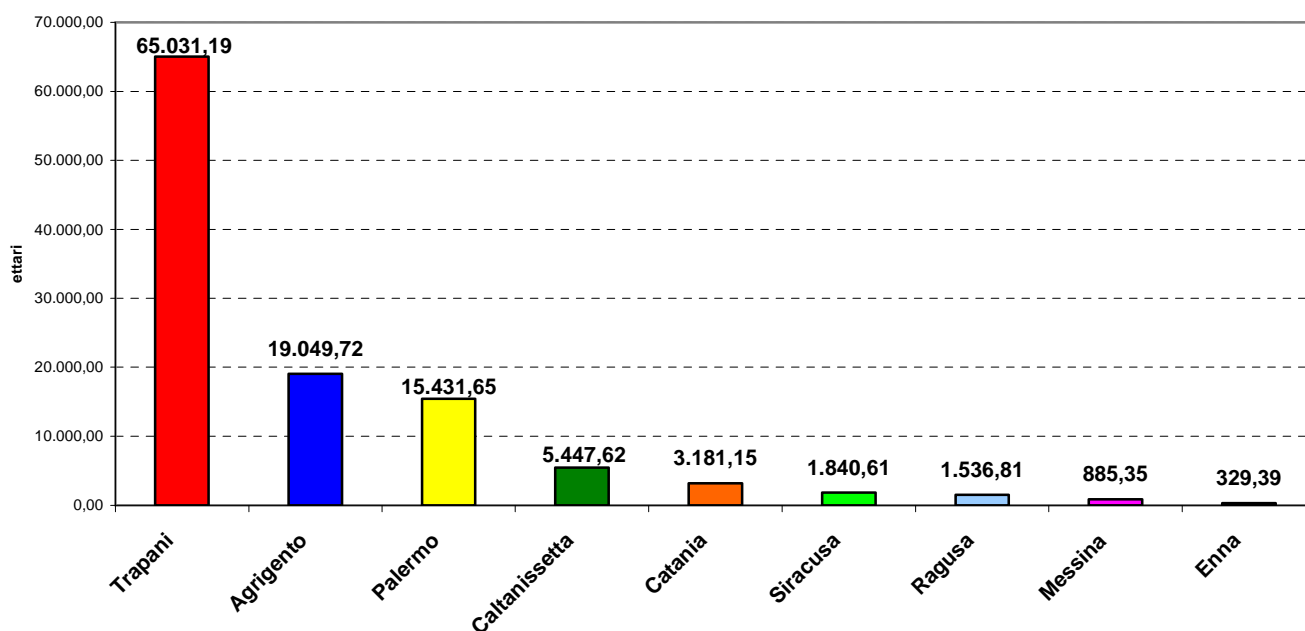
Elaborazione IRVV su dati 2011 Ass.Reg. Risorse Agricole e Alimentari U.O. 30 –Interventi OCM vitivinicola

### **Superficie vitata per provincia:**

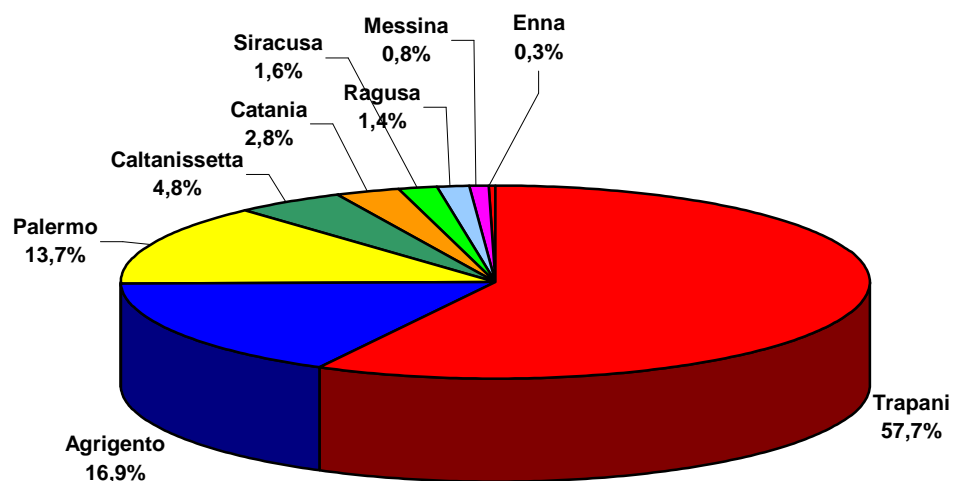
	2011	
	ettari	quota
Trapani	65.031,19	57,69%
Agrigento	19.049,72	16,90%
Palermo	15.431,65	13,69%
Caltanissetta	5.447,62	4,83%
Catania	3.181,15	2,82%
Siracusa	1.840,61	1,63%
Ragusa	1.536,81	1,36%
Messina	885,35	0,79%
Enna	329,39	0,29%
<b>Totale</b>	<b>112.733,49</b>	<b>100,00%</b>

Fonte: Ass.Reg. Risorse Agricole e Alimentari U.O. 30 –Interventi OCM vitivinicola

## -Superficie ad uva da vino nelle province siciliane anno 2011 (ettari)



## -Ripartizione per provincia della superficie ad uva da vino in Sicilia anno 2011

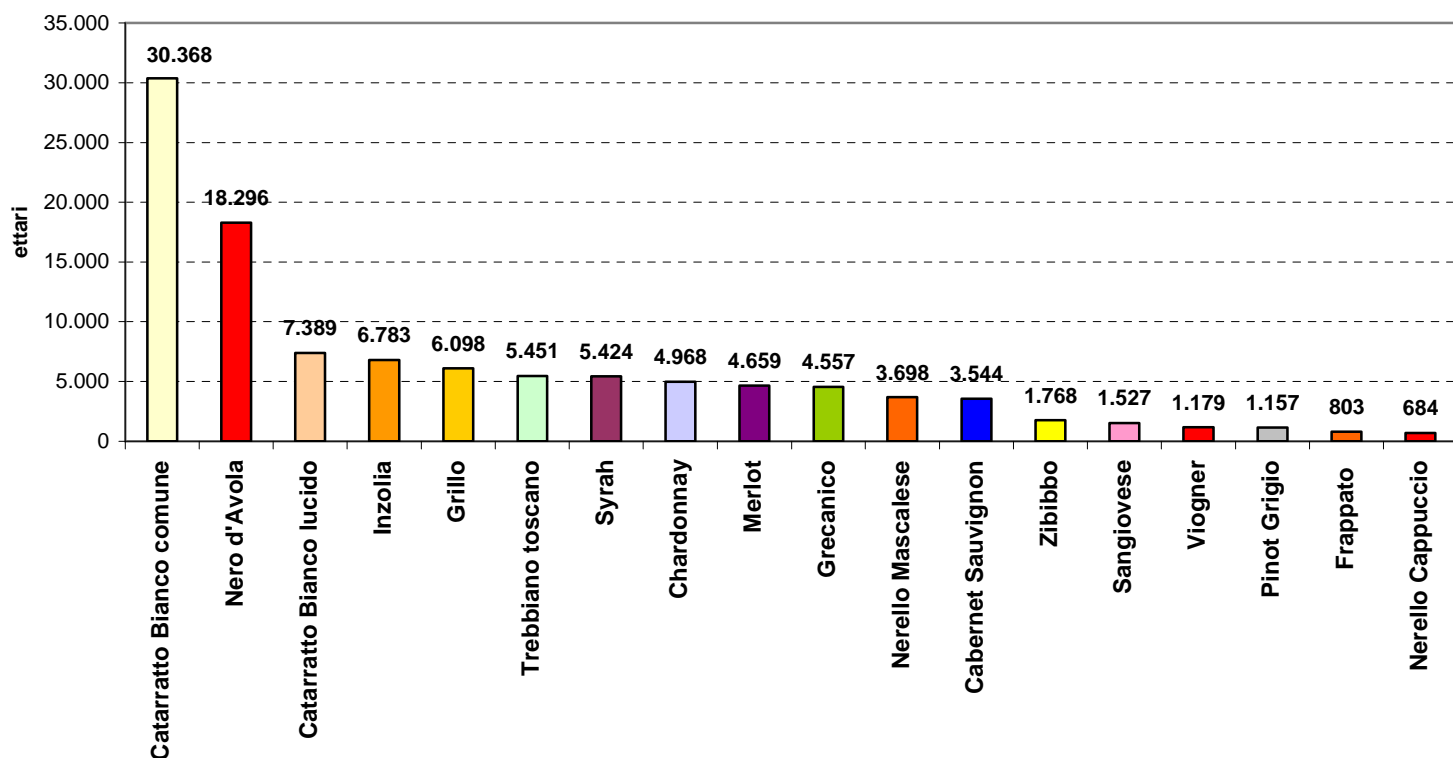


***-Principali cultivar ad uva da vino in Sicilia:***

Varietà	2011	
	ettari	quota (%)
Catarratto Bianco comune	30.368	26,94%
Nero d'Avola	18.296	16,23%
Catarratto Bianco lucido	7.389	6,55%
Inzolia	6.783	6,02%
Grillo	6.098	5,41%
Trebbiano toscano	5.451	4,84%
Syrah	5.424	4,81%
Chardonnay	4.968	4,41%
Merlot	4.659	4,13%
Grecanico	4.557	4,04%
Nerello Mascalese	3.698	3,28%
Cabernet Sauvignon	3.544	3,14%
Zibibbo	1.768	1,57%
Sangiovese	1.527	1,35%
Viogner	1.179	1,05%
Pinot Grigio	1.157	1,03%
Frappato	803	0,71%
Nerello Cappuccio	684	0,61%
Perricone	334	0,30%
Sauvignon	328	0,29%
Vermentino	281	0,25%
Alicante Bouschet	279	0,25%
Damaschino	275	0,24%
Moscato Bianco	257	0,23%
Fiano	254	0,23%
Malvasia Bianca	230	0,20%
Petit Verdot	225	0,20%
Cabernet Franc	213	0,19%
Pinot nero	212	0,19%
Muller-Thurgau	176	0,16%
Carricante	146	0,13%
Ciliegiolo	121	0,11%
Barbera	100	0,09%
Malvasia di Lipari	99	0,09%
Altre	850	0,73%
<b>Tot. Sicilia</b>	<b>112.734</b>	<b>100,00%</b>

Fonte: dati Ass.Reg. Risorse Agricole e Alimentari U.O. 30 –Interventi OCM vitivinicola

## *Principali cultivar ad uva da vino in Sicilia nel 2011 (ettari)*



Fonte : dati 2011 Ass.Reg. Risorse Agricole e Alimentari U.O. 30 –Interventi OCM vitivinicola

## *COMPOSIZIONE DELLA PRODUZIONE SICILIANA PER TIPOLOGIA:*

**65-70% VINI DA TAVOLA E MOSTI  
(MM, MC, MCR)**

**25-30% IGT**

**4-4,5% VQPRD**

***N° ORGANISMI ASSOCIATIVI : 80 circa***

**AZIENDE VINO CONFEZIONATO**

**(CON SEDE IN SICILIA)**

*(Da Indagine al 31/12/2010 Dr. D'Agostino IRVV)*

**848 circa di cui 56**  
**organismi associativi**

**VINO TOTALE  
CONFEZIONATO  
IN SICILIA**

**(bottiglie, brik, bag-in-box,  
dama, pet...) :**

*(Da Indagine al 31/12/2010  
Dr. D'Agostino IRVV)*

**1,52 milioni di hl** circa  
pari a circa **203 milioni** di  
bottiglie ( 0,75 lt)  
**24,6%** circa sulla produzione  
media regionale di vino e mosto

**N°AZIENDE CON PRODUZ. :**  
**> o =1 MILIONE DI BOTTIGLIE**

*(Da Indagine al 31/12/2010 Dr. D'Agostino IRVV)*

**33 aziende**

**PRODUZIONE 2011**

*(Dati Istat)*

**5.691.619 quintali di uva**

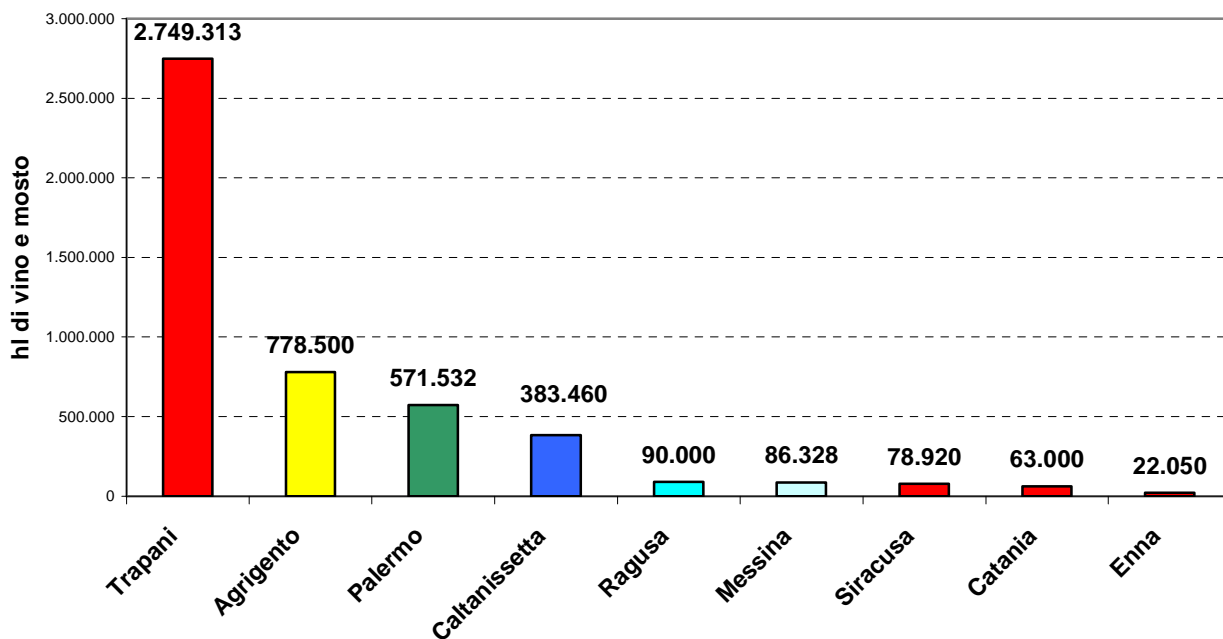
**4.823.103 ettolitri di vino e mosto**

*-Produzione di vino e mosto per provincia 2011 (ettolitri)*

	2011	quota
Trapani	2.749.313	57,00%
Agrigento	778.500	16,14%
Palermo	571.532	11,85%
Caltanissetta	383.460	7,95%
Ragusa	90.000	1,87%
Messina	86.328	1,79%
Siracusa	78.920	1,64%
Catania	63.000	1,31%
Enna	22.050	0,46%
<b>Totale</b>	<b>4.823.103</b>	<b>100,00%</b>

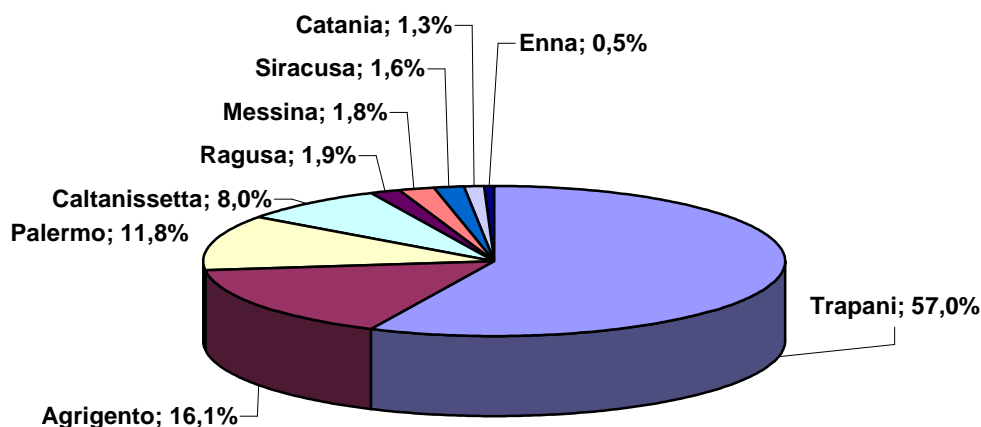
Fonte : dati ISTAT

*-Produzione 2011 di vino e mosto per provincia (ettolitri)*



Fonte : dati ISTAT

## *-Ripartizione per provincia della produzione siciliana di vino e mosto 2011*



Fonte: dati Istat provvisori

### ***N° STRADE DEL VINO : 12***

1. Strada del vino Marsala-Terre d'occidente
2. Strada del vino Erice Doc
3. Strada del vino Alcamo Doc
4. Strada del vino Doc Monreale
5. Strada del vino Terre Sicane
6. Strada del vino dei Castelli Nisseni
7. Strada del Cerasuolo di Vittoria: dal Barocco al Liberty
8. Strada del vino dell'Etna
9. Strada del vino della Val di Noto
10. Strada del vino della Val di Mazara
11. Strada del vino della provincia di Messina
12. Strada del vino sul percorso della Targa Florio



## ***N° VQPRD : 1 DOCG E 22 DOC***

1. Alcamo
2. Cerasuolo di Vittoria (DOCG)
3. Contea di Sclafani
4. Contessa Entellina
5. Delia Nivolelli
6. Eloro
7. Etna
8. Erice
9. Faro
10. Malvasia delle Lipari
11. Mamertino o Mamertino di Milazzo
12. Marsala
13. Menfi
14. Monreale
15. Noto
16. Moscato di Pantelleria, Passito di Pantelleria, Pantelleria
17. Siracusa
18. Riesi
19. Salaparuta
20. Sambuca di Sicilia
21. Santa Margherita Belice
22. Sicilia
23. Sciacca
24. Vittoria

***VALORE VINO ESPORTATO 2010: 92.346.000 euro***

*(Dato ISTAT)*

***VALORE VINO ESPORTATO 2011 96.679.000 euro***

*(Dato ISTAT provvisorio)*

**VINO ESPORTATO 2009 (quantità): 461.524 ettoltri**

(Dato Coreras- ISTAT )

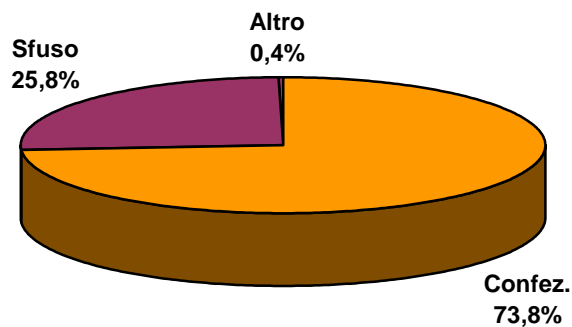
di cui :

340.743 hl confezionato(73,8%)

118.906 hl sfuso (25,7 %)

1.052,5 spumante (0,2%)

822,0 mosto (0,1%)



**VINO ESPORTATO 2009 (valore) : 84.937.000 euro**

(Dato Coreras- ISTAT )

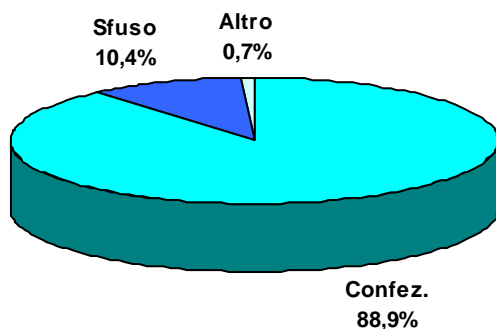
di cui :

75.471.000 € per il confez. (88,9%)

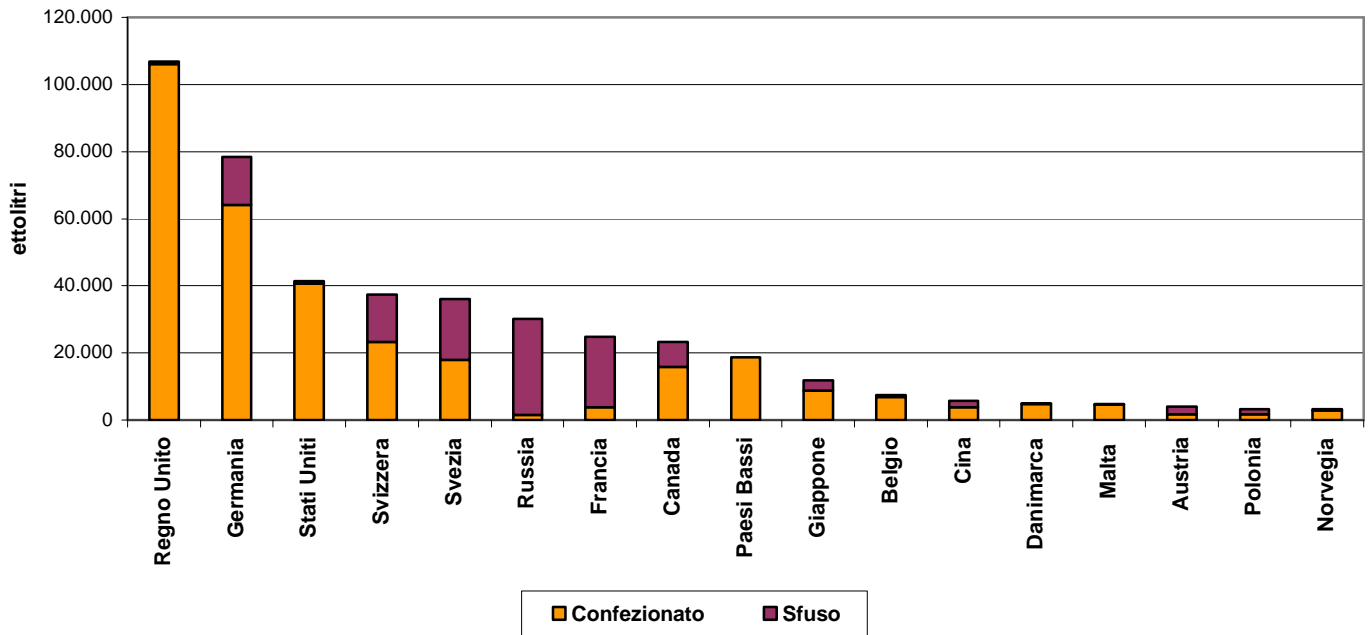
8.834.000 € per lo sfuso (10,4%)

420.080 € per lo spumante (0,5%)

212.000 € per il mosto (0,2%)



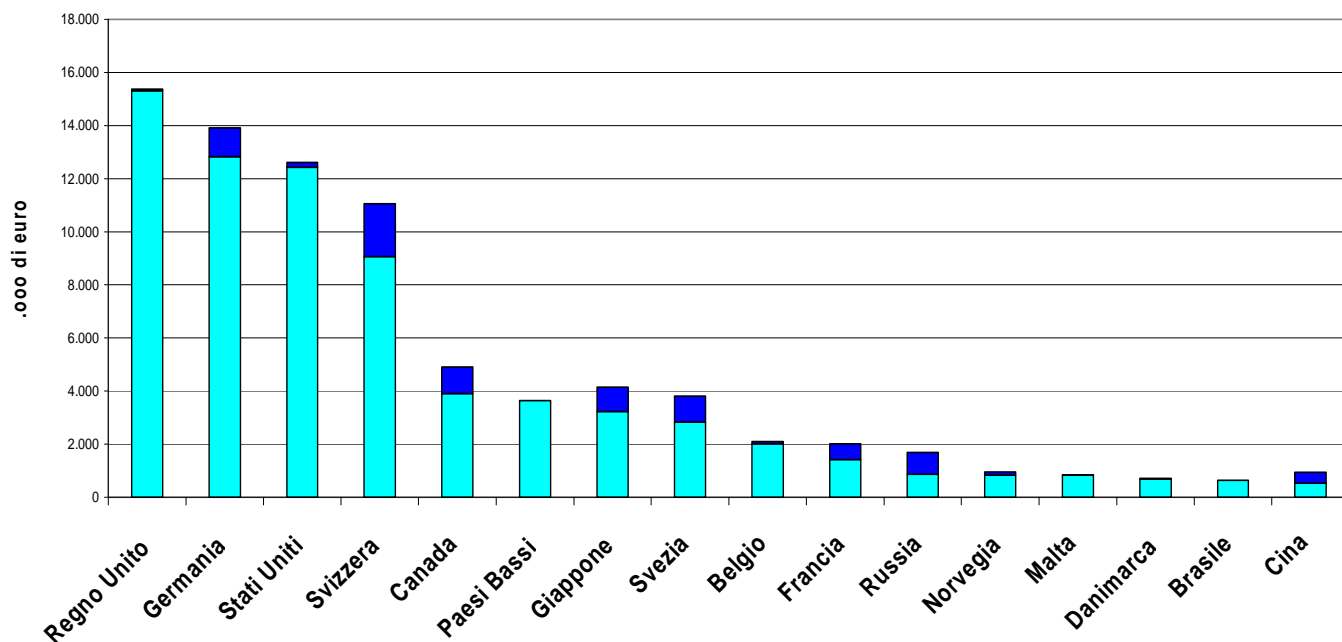
## Quantitativo di vino siciliano esportato per paese di destinazione 2009



	Paese	Totale Vino (hl)	Confez.(hl)	Sfuso (hl)
1	Regno Unito	106.880	106.116	764
2	Germania	78.401	64.029	14.372
3	Stati Uniti	41.370	40.641	729
4	Svizzera	37.466	23.314	14.152
5	Svezia	36.084	17.975	18.109
6	Russia	30.141	1.573	28.568
7	Francia	24.717	3.736	20.981
8	Canada	23.224	15.812	7.412
9	Paesi Bassi	18.669	18.669	0
10	Giappone	11.836	8.811	3.025
11	Belgio	7.492	6.923	569
12	Cina	5.658	3.840	1.818
13	Danimarca	4.867	4.758	109
14	Malta	4.831	4.586	245
15	Austria	4.011	1.634	2.377
16	Polonia	3.303	1.792	1.511
17	Norvegia	3.261	2.858	403

Fonte: elaborazione Osservatorio Vitivinicolo Regionale Irvv su dati Coreras-Istat

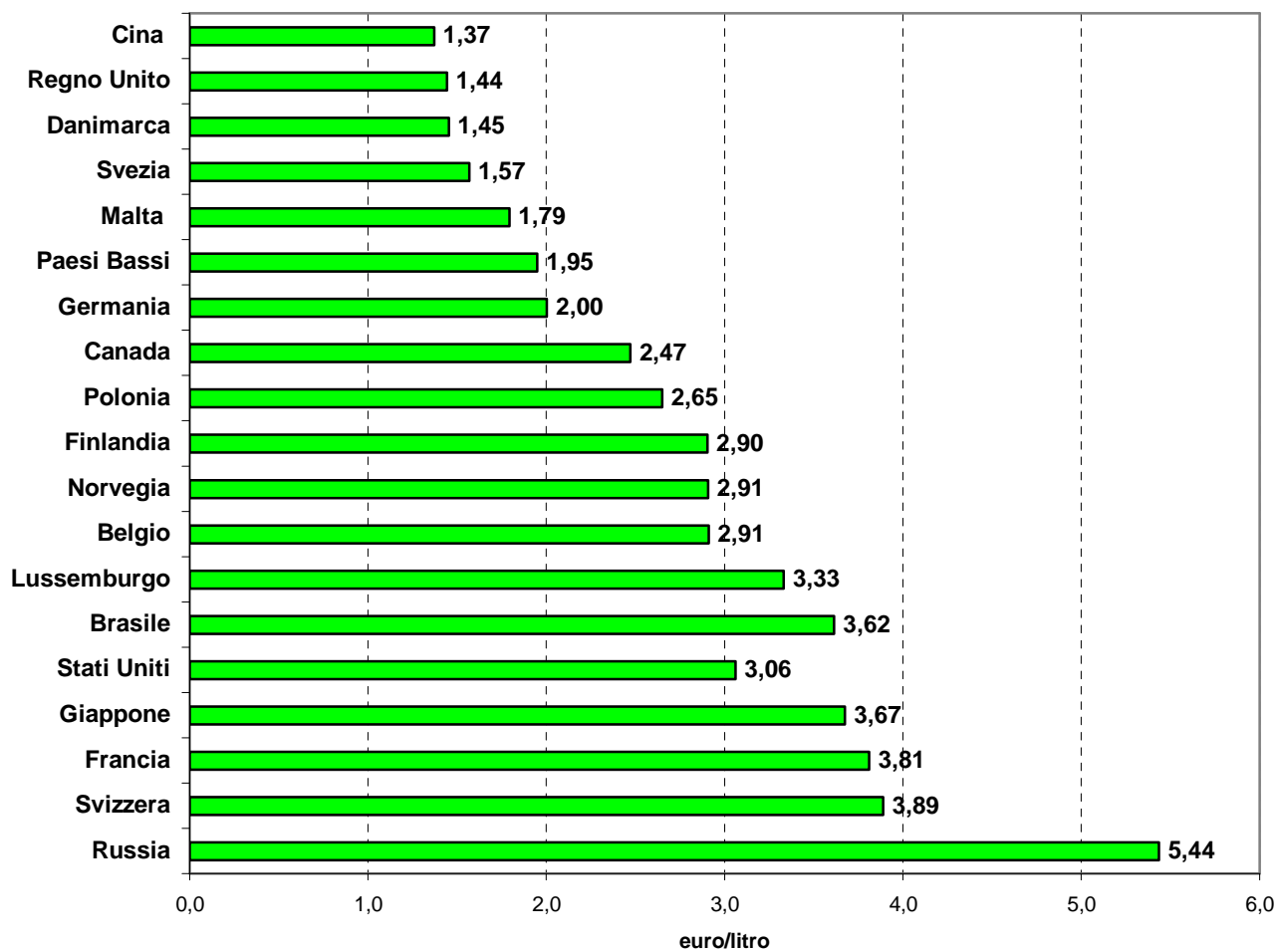
## Valore del vino siciliano esportato per paese di destinazione 2009



	Paese	Totale (.000)	Confez.(.000)	Sfuso (.000)
1	Regno Unito	15.381	15.306	75
2	Germania	13.915	12.823	1.092
3	Stati Uniti	12.605	12.440	165
4	Svizzera	11.067	9.067	2.000
5	Canada	4.906	3.908	998
7	Giappone	4.148	3.238	910
6	Paesi Bassi	3.646	3.641	5
8	Svezia	3.820	2.821	999
9	Belgio	2.089	2.014	75
10	Francia	2.008	1.424	584
11	Russia	1.695	855	840
12	Norvegia	950	831	119
13	Malta	845	823	22
14	Danimarca	705	692	13
15	Brasile	644	644	0
16	Cina	931	526	405

Fonte: elaborazione Osservatorio Vitivinicolo Regionale Irvv su dati Coreras-Istat

## Prezzo medio del vino siciliano confezionato per paese di destinazione 2009



Fonte: elaborazione Osservatorio Vitivinicolo Regionale Invv su dati Coreras-Istat

Dr.ssa Francesca Salvia

Osservatorio Vitivinicolo Regionale

Istituto Regionale della Vite e del Vino

Tel. +39 091 6278257

e-mail : f.salvia@vitevino.it