



REGIONE SICILIANA  
ISTITUTO REGIONALE DELLA VITE E DEL VINO

## LA VITIVINICOLTURA IN PROVINCIA DI RAGUSA

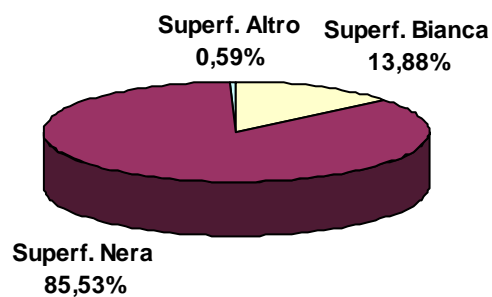
*A cura Osservatorio Vitivinicolo Regionale IRVV*

***Superficie vitata totale:* 1.513,80 ettari**

***Superficie ad uve bianche:* 210,06 ettari (13,88%)**

***Superficie ad uve nere :* 1.294,74 ettari (85,53%)**

*( Dati al 3/02/2010 Inventario Potenziale Vitivinicolo)*



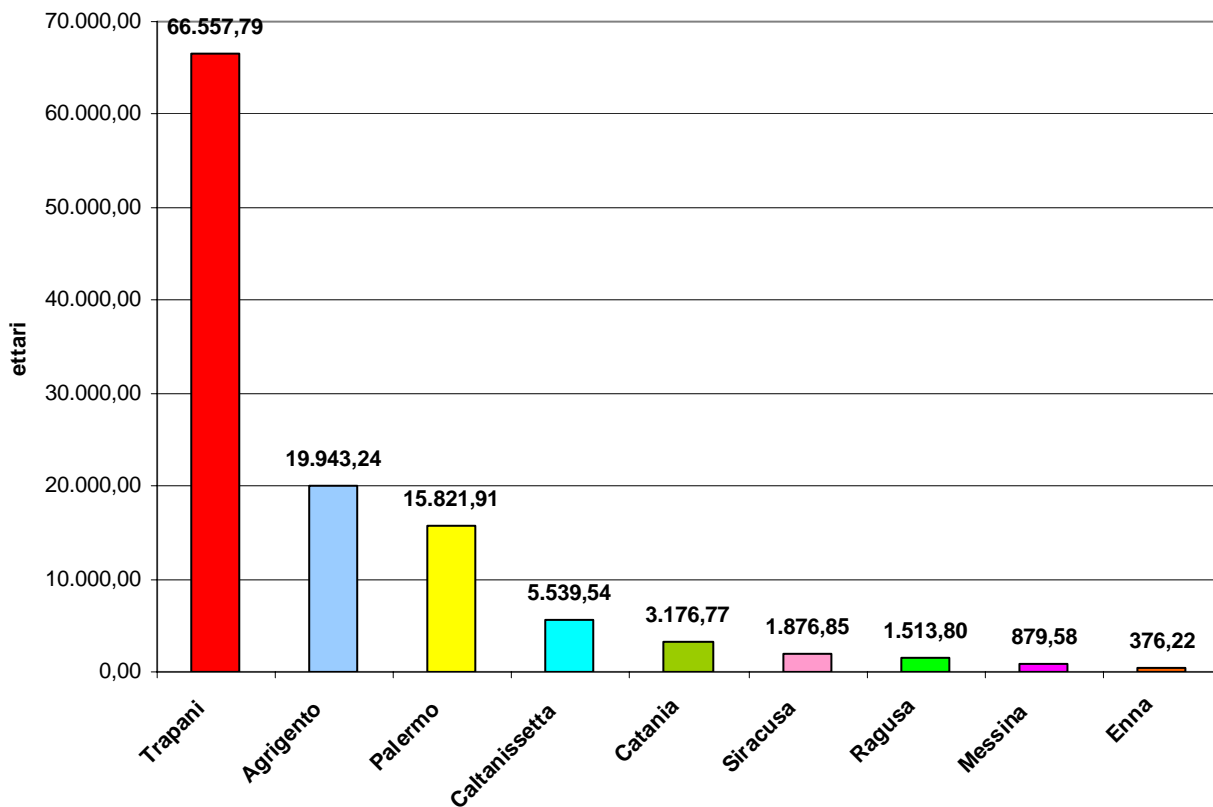
*Fonte: Assessorato Regionale Agricoltura e Foreste U.O. 29 e U.O.23 /AGEA*

**Superficie regionale ad uva da vino per provincia:**

	2010	
	ettari	quota
Trapani	66.557,79	57,53%
Agrigento	19.943,24	17,24%
Palermo	15.821,91	13,68%
Caltanissetta	5.539,54	4,79%
Catania	3.176,77	2,75%
Siracusa	1.876,85	1,62%
<b>Ragusa</b>	<b>1.513,80</b>	<b>1,31%</b>
Messina	879,58	0,76%
Enna	376,22	0,33%
<b>Totale</b>	<b>115.685,70</b>	<b>100,00%</b>

Fonte : Assessorato Regionale Agricoltura e Foreste U.O. 29 e U.O. 23/Agea

**Superficie ad uva da vino nelle province siciliane anno 2010 (ettari)**



Fonte : Assessorato Regionale Agricoltura e Foreste U.O. 29 e U.O. 23/Agea

**Superficie ad uva da vino nella prov. di Ragusa  
Serie storica**

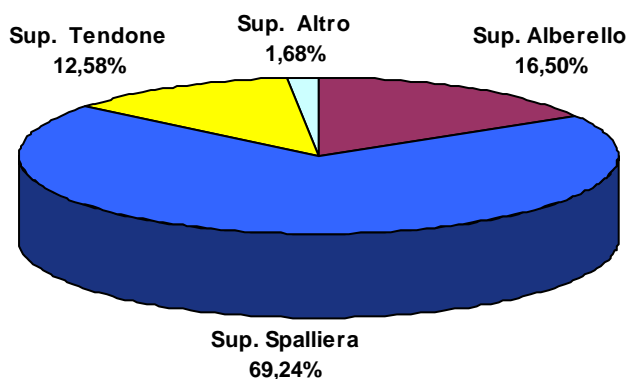
Anno	Superf. ad uva da vino (ha)
2000	2.063,15
2004	1.200,06
2005	1.251,39
2007	1.400,38
2008	1.466,79
2009	1.493,34
2010	1.513,80

Fonte : Anagrafe vitivinicola 2000/SRRFV e  
Ass. Reg. Agricoltura e Foreste/ Agea 2004-05-07-08-09-10

**Forme di allevamento :**

- Alberello 249,74 ettari (16,5%)**
- Spalliera 1.048,19 ettari (69,82%)**
- Tendone 190,47 ettari (12,6%)**

( Dati al 3/02/2010  
Inventario Potenziale Vitivinicolo)



Fonte: Assessorato Reg. Agricoltura e Foreste U.O. 29-U.O. 23/AGEA

## *Cultivar ad uva da vino in provincia di Ragusa*

<b>Cultivar</b>	<b>Superficie</b>	<b>Quota</b>
	<b>(ha)</b>	<b>(%)</b>
<b>Nero d'Avola</b>	<b>850,54</b>	<b>56,19%</b>
<b>Frappato</b>	<b>226,16</b>	<b>14,94%</b>
<b>Syrah</b>	<b>85,92</b>	<b>5,68%</b>
<b>Grillo</b>	<b>57,92</b>	<b>3,83%</b>
<b>Insolia</b>	<b>42,67</b>	<b>2,82%</b>
<b>Chardonnay</b>	<b>42,56</b>	<b>2,81%</b>
<b>Pinot Nero</b>	<b>41,44</b>	<b>2,74%</b>
<b>Cabernet Sauvignon</b>	<b>38,85</b>	<b>2,57%</b>
<b>Pinot Grigio</b>	<b>38,64</b>	<b>2,55%</b>
<b>Merlot</b>	<b>19,87</b>	<b>1,31%</b>
<b>Sangiovese</b>	<b>16,99</b>	<b>1,12%</b>
<b>Viogner</b>	<b>10,20</b>	<b>0,67%</b>
<b>Moscato giallo</b>	<b>8,95</b>	<b>0,59%</b>
<b>Petit Verdot</b>	<b>6,12</b>	<b>0,40%</b>
<b>Cabernet Franc</b>	<b>3,50</b>	<b>0,23%</b>
<b>Montonico Bianco</b>	<b>2,50</b>	<b>0,17%</b>
<b>Aglianico</b>	<b>2,16</b>	<b>0,14%</b>
<b>Barbera</b>	<b>1,71</b>	<b>0,11%</b>
<b>Sauvignon</b>	<b>1,70</b>	<b>0,11%</b>
<b>Moscato Bianco</b>	<b>1,18</b>	<b>0,08%</b>
<b>Trebbiano toscano</b>	<b>1,03</b>	<b>0,07%</b>
<b>Catarratto b. comune</b>	<b>1,00</b>	<b>0,07%</b>
<b>Altre</b>	<b>12,19</b>	<b>0,80%</b>
<b>Totale</b>	<b>1.513,80</b>	<b>100,00%</b>

*Fonte: Assessorato Agricoltura e Foreste U.O. 29-U.O. 23/AGEA  
Dati al 3/02/2010*

### ***Produzione 2009***

#### ***Provincia di RG:***

*(Dati: ISTAT provvisori)*

**161.000 quintali di uva**

**120.300 ettoltri di vino**

## ***Produzione 2008***

***Provincia di RG:***

*(Dati: ISTAT)*

**115.000 quintali di uva**

**123.100 ettoltri di vino**

### ***Produzione di vino e mosto per provincia 2008 (ettoltri)***

	<b>2008</b>	<b>quota</b>
<b>Trapani</b>	<b>3.420.000</b>	<b>55,34%</b>
<b>Palermo</b>	<b>1.085.000</b>	<b>17,55%</b>
<b>Agrigento</b>	<b>753.001</b>	<b>12,18%</b>
<b>Caltanissetta</b>	<b>358.400</b>	<b>5,80%</b>
<b>Catania</b>	<b>172.000</b>	<b>2,78%</b>
<b>Messina</b>	<b>147.870</b>	<b>2,39%</b>
<b>Ragusa</b>	<b>123.100</b>	<b>1,99%</b>
<b>Siracusa</b>	<b>78.865</b>	<b>1,28%</b>
<b>Enna</b>	<b>42.000</b>	<b>0,68%</b>
<b>Totale</b>	<b>6.180.236</b>	<b>100,00%</b>

*Fonte : ISTAT*

### ***Produzione di uva da vino e di vino e mosto in provincia di Ragusa Serie storica***

<b>Anno</b>	<b>Produzione uva da vino (q.li)</b>	<b>Produzione vino e mosto (hl)</b>
<b>1998</b>	<b>n.p.</b>	<b>370.505</b>
<b>1999</b>	<b>470.340</b>	<b>352.755</b>
<b>2000</b>	<b>387.360</b>	<b>290.528</b>
<b>2001</b>	<b>165.600</b>	<b>115.920</b>
<b>2002</b>	<b>162.000</b>	<b>109.800</b>
<b>2003</b>	<b>143.160</b>	<b>107.375</b>
<b>2004</b>	<b>150.140</b>	<b>120.112</b>
<b>2005</b>	<b>162.500</b>	<b>138.500</b>
<b>2006</b>	<b>160.000</b>	<b>128.000</b>
<b>2007</b>	<b>183.000</b>	<b>131.264</b>
<b>2008</b>	<b>115.000</b>	<b>123.100</b>
<b>2009*</b>	<b>121.000</b>	<b>120.300</b>

*Fonte : ISTAT*

*\* dato provvisorio*

**AZIENDE VINO CONFEZIONATO: 50** di cui **3** organismi associativi  
 (Dati 2009 Dr. D'Agostino IRVV) per circa **45.000 hl** di vino  
 confezionato, corrispondente  
 a 5,8 mln di bottiglie

**N° DO: 3** DOCG Cerasuolo di Vittoria  
 (Vittoria, Comiso, Acate, Chiaramonte Gulfi,  
 S. Croce di Camarina)  
 DOC Vittoria  
 DOC Eloro (solo il comune di Ispica)

**N° IGT : 1** IGT Sicilia

**PRODUZIONE DOC :**

Denominazione	2005	2006	2007	2008
	(hl)	(hl)	(hl)	(hl)
<b>Cerasuolo di Vittoria (RG)</b>	5.563	4.113	4.457	6.333
<b>Vittoria (RG)</b>	2.288	2.266	2.184	1.876
<b>Eloro (Ispica)</b>	126	180	294	322
<b>Totale vini doc prov. RG</b>	7.977	6.559	6.935	8.531

(Dati C.C.I.A.A. di RG)

**PRODUZIONE IGT SICILIA:**

2006	2007	2008
(hl)	(hl)	(hl)
28.399	46.295	49.030

(Dati C.C.I.A.A. di RG)

**N° CONSORZI DI TUTELA : 1** Consorzio di tutela del vino Cerasuolo  
 di Vittoria DOCG

**N° STRADE DEL VINO : 1** Strada del Cerasuolo di Vittoria:  
 dal Barocco al Liberty

