



REGIONE SICILIANA
ISTITUTO REGIONALE DELLA VITE E DEL VINO

LA VITIVINICOLTURA IN PROVINCIA DI MESSINA

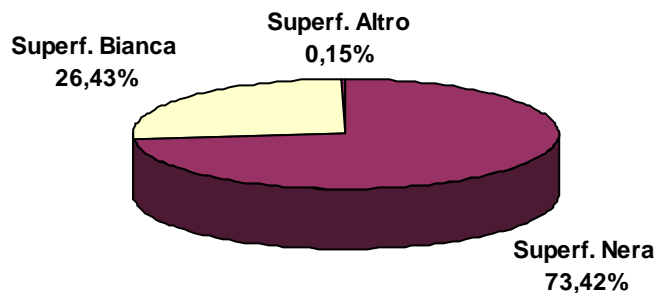
A cura Ufficio Studi IRVV

***Superficie vitata totale:* 885,35 ettari**

***Superficie ad uve nere :* 650,04 ettari (73,4%)**

***Superficie ad uve bianche:* 234,03 ettari (26,4%)**

(Dati al febbraio 2011 Ass. Reg. Risorse Agricole ed Alimentari /AGEA)



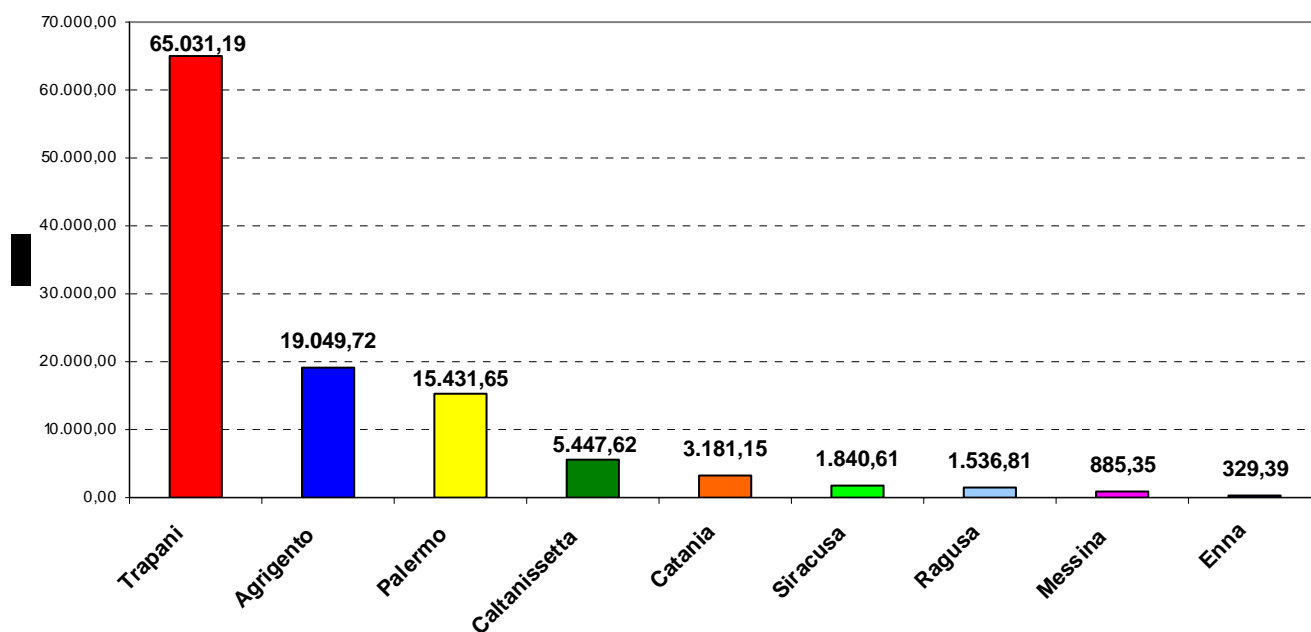
Fonte: Elaborazione IRVV su dati 2011 Assessorato Regionale Risorse Agricole e Forestali U.O. 30 /AGEA

Superficie regionale ad uva da vino per provincia:

	2011	
	ettari	quota
Trapani	65.031,19	57,69%
Agrigento	19.049,72	16,90%
Palermo	15.431,65	13,69%
Caltanissetta	5.447,62	4,83%
Catania	3.181,15	2,82%
Siracusa	1.840,61	1,63%
Ragusa	1.536,81	1,36%
Messina	885,35	0,79%
Enna	329,39	0,29%
Totale	112.733,49	100,00%

Fonte: Ass.Reg. Risorse Agricole e Alimentari U.O. 30 –Interventi OCM vitivinicola

Superficie ad uva da vino nelle province siciliane anno 2011(ettari)



Fonte : dati Ass.Reg. Risorse Agricole e Alimentari U.O. 30 –Interventi OCM vitivinicola

Superficie ad uva da vino nella prov. di Messina
Serie storica

Anno	Superf.ad uva da vino (ha)
2000	556,57
2004	851,78
2005	865,48
2007	877,47
2008	891,08
2009	871,82
2010	879,58
2011	885,35

Fonte : Anagrafe vitivinicola 2000/SRRFV e
 Ass.Reg. Risorse Agricole e Alimentari / Agea 2004-2011

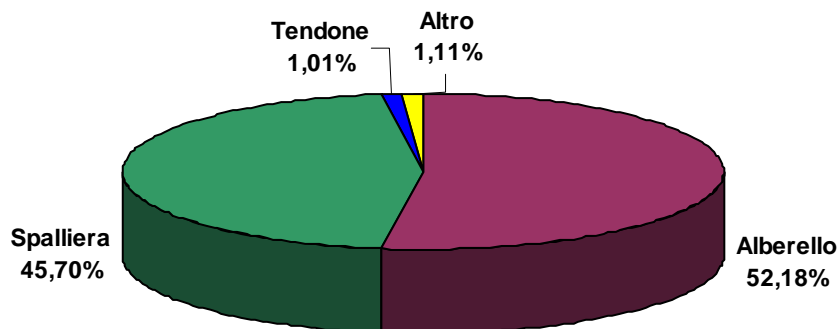
Forme di allevamento : Alberello 461,96 ettari (52,2%)

(Dati febbraio 2011

Ass.Reg. Risorse Agricole e Alimentari / Agea)

Spalliera 404,65 ettari (45,7%)

Tendone 8,94 ettari (1,0%)



Cultivar ad uva da vino in provincia di Messina

Cultivar	Superficie	Quota
	(ha)	(%)
Nerello Mascalese	298,22	33,68%
Nero d'Avola	130,97	14,79%
Malvasia di Lipari	98,56	11,13%
Catarratto b.comune	49,74	5,62%
Nerello Cappuccio	30,55	3,45%
Sangiovese	25,30	2,86%
Insolia	22,91	2,59%
Nocera	17,48	1,97%
Catarratto b.lucido	14,30	1,61%
Corinto nero	9,01	1,02%
Trebbiano toscano	8,30	0,94%
Grillo	8,13	0,92%
Merlot	7,19	0,81%
Cabernet sauvignon	4,98	0,56%
Syrah	3,48	0,39%
Altre	156,23	17,66%
Totale	885,35	100,00%

Fonte: Dati 2011 dati Ass.Reg. Risorse Agricole e Alimentari U.O. 30

Produzione 2010

Provincia di ME :

(Dati: ISTAT provvisori)

140.000 quintali di uva

95.920 ettoltri di vino

Produzione 2010 di vino e mosto siciliano per provincia*

	2010	quota
Trapani	2.805.000	49,42%
Agrigento	763.500	13,45%
Palermo	1.117.805	19,69%
Caltanissetta	616.500	10,86%
Catania	78.500	1,38%
Ragusa	77.625	1,37%
Messina	95.920	1,69%
Siracusa	78.920	1,39%
Enna	42.000	0,74%
Totale	5.675.770	100,00%

Fonte : ISTAT *dati provvisori

Produzione di vino e mosto in provincia di Messina Serie storica

Anno	Produzione vino e mosto (hl)
1998	250.550
1999	210.800
2000	186.800
2001	174.052
2002	174.052
2003	166.120
2004	88.900
2005	88.900
2006	92.330
2007	98.400
2008	147.879
2009	119.900
2010*	95.920

Fonte : ISTAT

* dato provvisorio

AZIENDE VINO CONFEZIONATO: 44 di cui **1** organismo associativo
 (Dati Dr. D'Agostino IRVV) per circa **147.375 hl** di vino
 confezionato corrispondenti a
 circa **19,7 milioni** di bottiglie

N° DOC: 3 DOC Malvasia delle Lipari
 DOC Faro
 DOC Mamertino di Milazzo

N° IGT : 2 IGT Sicilia
 IGT Salina

PRODUZIONE DOC :

Denominazione	2004	2005	2006	2007	2008	2009
	(hl)	(hl)	(hl)	(hl)	(hl)	(hl)
Malvasia delle Lipari	327,5	446,5	774	680,23	874,31	751,96
Faro	421,05	128	223,3	206,64	321,76	284,06
Mamertino	250,46	430	785,2	432,08	1.033,45	1.109,50
Totale	999	1.004,50	1.782,50	1.318,95	2.229,52	2.145,52

(Dati C.C.I.A.A. di Me)

N° CONSORZI DI TUTELA : 2 Consorzio di tutela del vino doc
 Malvasia delle Lipari e della igt Salina

Consorzio di tutela del vino doc Faro

N° STRADE DEL VINO : 1 Strada del vino della
 provincia di Messina

Dr.ssa Francesca Salvia
 Osservatorio Vitivinicolo Regionale
 IRVV
 Tel.+39 091 6278257
 e-mail : f.salvia@vitevino.it