



REGIONE SICILIANA
ISTITUTO REGIONALE DEL VINO E DELL'OLIO

LA DOC ETNA

A cura OdCC Vini IRVO

La DOC “Etna” è la prima denominazione dei vini riconosciuta in Sicilia, essendo stata istituita nel 1968, prima della DOC “Alcamo” nata nel 1972.

La zona di produzione delle uve ricade nella provincia di Catania e comprende parte dei territori di 20 comuni etnei: Biancavilla, S. Maria di Licodia, Paternò, Belpasso, Nicolosi, Pedara, Trecastagni, Viagrande, Aci S. Antonio, Acireale, S. Venerina, Giarre, Mascali, Zafferana, Milo, S. Alfio, Piedimonte, Linguaglossa, Castiglione e Randazzo.

La vinificazione delle uve, la spumantizzazione, l'invecchiamento obbligatorio, l'imbottigliamento ed affinamento in bottiglia devono essere effettuate nell'intero territorio dei comuni compresi anche in parte nella zona di produzione delimitata, nonché nel territorio dei comuni limitrofi.

Con la modifica del disciplinare del 2011 sono state individuate, delimitate ed elencate nell'Allegato A al disciplinare 133 contrade, come previsto dalla normativa (Dlgs 61/2010 art. 4 comma 4 poi sostituito dalla Legge 28/12/2016 art. 29 comma 4), tuttavia sinora sono circa 18 le contrade che sono state rivendicate dalle ditte e richieste nella certificazione.

Sino al 2011 il disciplinare prevedeva soltanto i tipi bianco, rosso e rosato , nonché il bianco superiore per i vini prodotti nel comune di Milo, con la modifica del 2011 sono state previste altre tipologie: il rosso riserva con un invecchiamento minimo di 4 anni , di cui almeno 12 mesi in legno e gli spumanti rosato e bianco entrambi a base di Nerello Mascalese (minimo 60%) con la vinificazione in rosato nel caso dello spumante rosato e con la vinificazione in bianco nel caso dello spumante bianco.

Nonché con la predetta modifica è stato introdotto l'imbottigliamento in zona delimitata, tuttavia sono previste autorizzazioni ministeriali individuali a salvaguardia dei diritti precostituiti dei soggetti che tradizionalmente hanno imbottigliato al di fuori della zona di produzione delimitata (sono 5 le ditte che hanno ottenuto tale deroga).

L'immissione al consumo va fatta esclusivamente in contenitori di vetro di volume nominale sino a 5 litri.

DISCIPLINARE DI PRODUZIONE DOC ETNA approvato con DPR 11/08/1968 modificato con DM 27/09/20111

TIPOLOGIE	Base ampelografica	Resa max uva/ha	Titolo alcolom. volumico minimo naturale	Resa max uva/vino	Imbottigliam.
Etna Bianco	Carricante minimo 60%; Catarratto Bianco comune o lucido da 0 al 40% Possono concorrere sino ad un max del 15% del totale anche Trebbiano, Minnella Bianca ed altri vitigni bianchi non aromatici idonei alla coltivazione nella Regione siciliana	9 t/ha	11,0 % vol	70%	Nella zona delimitata di vinificazione Solo in contenitori di vetro sino a 5 litri
Etna Bianco Superiore (solo da uve prodotto nel territorio delimitato ricadente nel comune di Milo)	Carricante minimo 80%. Possono concorrere sino ad un max del 20 % anche Trebbiano, Minnella Bianca ed altri vitigni bianchi non aromatici idonei alla coltivazione nella Regione siciliana		11,5 % vol		
Etna Rosso	Nerello Mascalese minim. 80%; Nerello Mantellato (Nerello Cappuccio) da 0 a 20% Possono concorrere sino ad un max del 10% a altri vitigni bianchi non aromatici idonei alla coltivazione nella Regione siciliana	12,0 % vol			
Etna Rosso riserva (invecch. min. 4 anni, di cui almeno 12 mesi in legno a partire dal 1° novembre dell'anno di produzione delle uve)		8 t/ha	12,5 % vol		
Etna Rosato		9 t/ha	12,0 % vol		
Etna Spumante rosato (vinificaz. in rosato uve rosse o coacervo uve rosse e bianche; solo metodo classico, permanenza sui lieviti almeno 18 mesi)	Nerello Mascalese minimo 60% Possono concorrere sino ad un max del 40% a altri vitigni idonei alla coltivazione nella Regione siciliana	9 t/ha	10,0 % vol		
Etna Spumante vinificato in bianco (vinificaz. in bianco uve rosse; solo metodo classico, permanenza sui lieviti almeno 18 mesi)					

Fonte: Disciplinare di produzione DOC ETNA

Negli anni '90 la DOC "Etna", da un punto di vista quantitativo, era la DOC siciliana più rappresentativa dopo la DOC Marsala, che era di gran lunga la DOC maggiormente prodotta in Sicilia e, la DOC Alcamo; i dati trasmessi dalla CCIAA di CT attestano dal 1993 al 2001 una produzione media della DOC Etna di circa 8.000 hl annui.

Nel 2002 si registra invece un netto aumento di produzione con 12.668 ettolitri quantitativi che si mantengono pressochè costanti sino al 2006.

TAB. 1-Produzione vino a DOC ETNA serie storica

ANNO	Produzione effettiva di vino
	<i>hl</i>
1989	9.147
1990	4.635
1991	2.107
1992	7.936
1993	7.440
1994	7.029
1995	6.033
1996	7.313
1997	6.768
1998	8.946
1999	8.860
2000	9.750
2001	9.480
2002	12.668
2003	12.786
2004	13.230
2005	12.192
2006	13.100

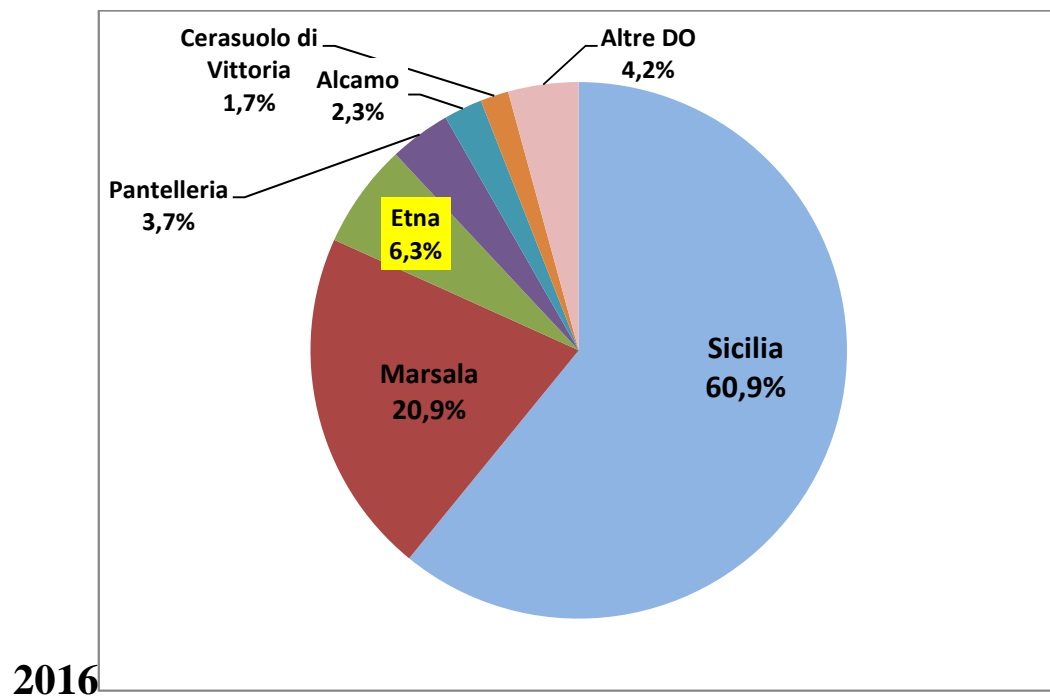
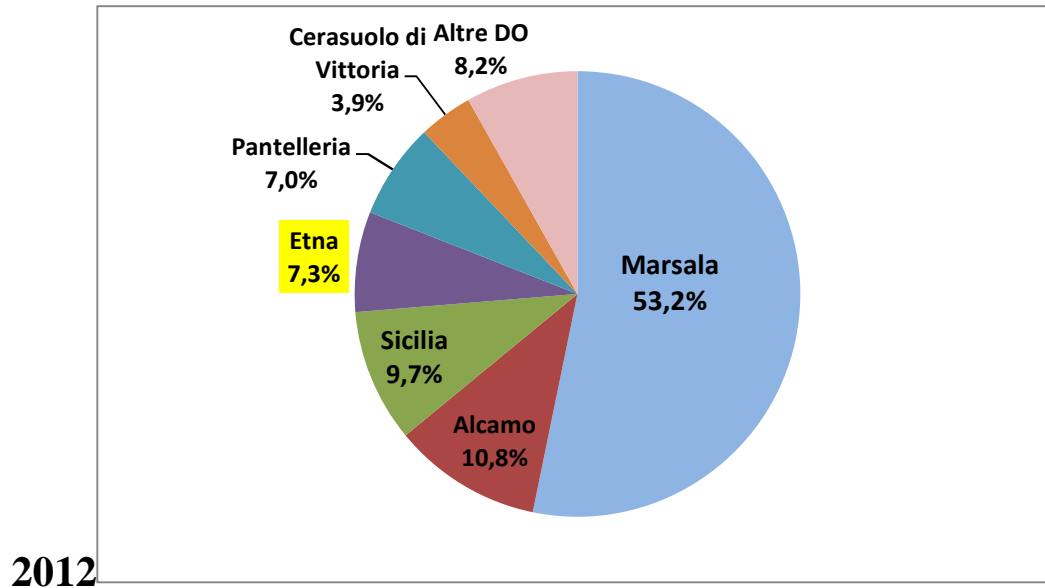
Dati CCIAA di CT

La serie storica dei dati a ns disposizione si interrompe al 2006 per poi riprendere nel 2012 con circa 9.000 hl ; da allora sia le richieste di certificazione che gli ettolitri certificati registrano un trend crescente ininterrotto, che pone la DOC ETNA dal 2014 come la terza DOC prodotta in Sicilia dopo la DOC Sicilia e la DOC Marsala per quanto riguarda gli ettolitri certificati.

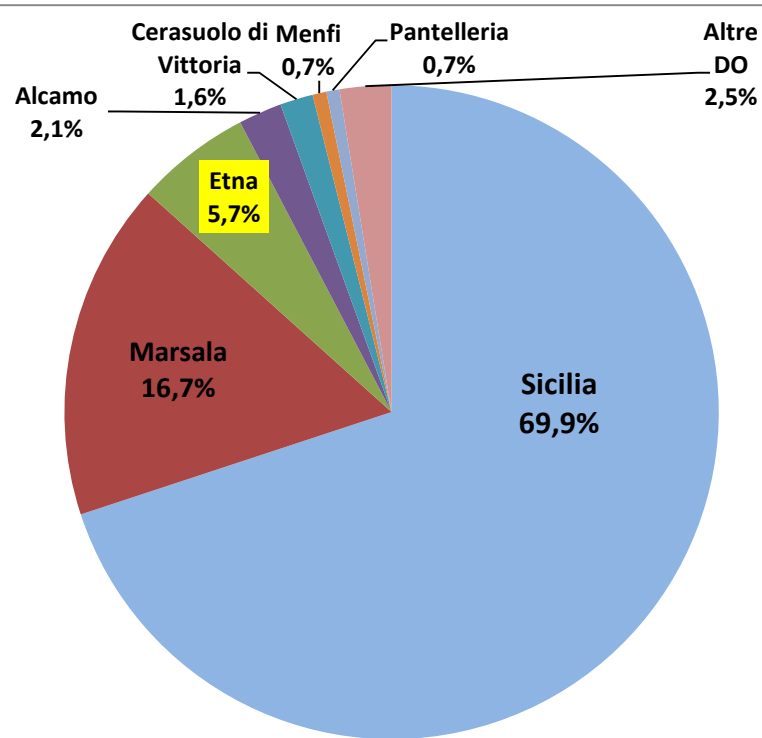
TAB-2 Numero di Certificati d'idoneità rilasciati e Ettolitri certificati per DOC (2012-2017)

D.O.	2012		2013		2014		2015		2016		2017	
	N° Certificati	HI certificati	N° Certificati	HI certificati	N° Certificati	HI certificati	N° Certificati	HI certificati	N° Certificati	HI certificati	N° Certificati	HI certificati
Sicilia	26	12.524,55	394	161.265,68	546	212.325,65	591	211.570,57	636	231.756,37	834	337.721,64
Marsala	74	69.055,64	91	75.799,49	124	81.861,90	105	83.656,93	104	79.413,36	118	80.739,75
Etna	79	9.428,80	127	12.571,50	165	16.069,51	214	20.013,58	270	23.966,24	296	27.396,24
Alcamo	18	14.050,00	10	12.274,00	16	7.851,84	18	13.704,73	17	8.787,04	16	10.374,90
Cerasuolo di Vittoria	41	5.086,50	44	5.479,00	51	6.121,58	50	5.568,64	50	6.507,10	51	7.859,12
Menfi	6	158	6	164,70	4	100,00	7	1.845,65	13	2.733,50	17	3.306,70
Pantelleria	35	9.027,78	34	8.694,07	34	6.596,93	44	8.558,10	50	14.017,50	51	3.167,03
Noto	18	2.917,01	22	2.254,87	10	1.547,48	24	2.611,98	23	2.551,70	32	2.502,73
Vittoria	11	1.057,85	12	1.119,99	24	1.965,73	24	2.234,17	26	2.555,89	32	2.432,12
Erice	5	1.354,00	13	1.654,46	10	1.359,40	14	1.827,00	14	1.762,40	11	1.638,30
Contessa Entellina	6	1.344,98	2	606,00	8	899,37	7	820,22	3	900,20	10	1.289,61
Eloro	9	850,71	20	1.416,20	14	902,53	16	1.033,41	21	1.195,13	14	857,58
Contea di Sclafani	4	933,59	4	886,28	6	1.315,94	7	1.647,16	5	1.359,48	3	835,25
Salaparuta	2	200	8	678,03	5	289,35	20	1.054,25	11	694,30	14	596,60
Faro	8	367,06	8	410,24	4	108,70	5	208,50	13	407,24	12	470,65
Malvasia delle Lipari	6	335,05	8	329,75	19	766,55	12	383,20	14	356,10	18	455,00
Mamertino di Milazzo	11	348,06	10	308,00	13	594,88	17	591,08	14	610,55	13	428,18
Riesi	2	350	4	430,00	3	269,00	1	150,00	2	350,00	3	300,00
Monreale	5	210	4	225,00	5	250,00	5	227,10	6	314,24	5	249,10
Siracusa	1	60	9	297,75	2	100,00	9	165,48	7	161,28	4	117,17
Delia Nivolelli	1	110	1	101,00	2	64,27	4	212,58	3	168,18	3	112,35
S. Margherita Belice	0	0	0	0,00	0	0,00	0	0,00	1	25,00	1	10,00
Sambuca di Sicilia	0	0	1	75,00	0	0,00	0	0,00	0	0,00	0	0,00
Sciacca	0	0	0	0,00	0	0,00	0	0,00	0	0,00	0	0,00
TOTALE	366	129.382,58	829	286.824,01	1.057	340.939,63	1.190	357.780,33	1.303	380.592,79	1.558	482.859,98

Graf. 1, 2, 3 -Incidenza quantitativa di ciascuna DO sul quantitativo totale regionale certificato.



2017



Dati OdCC Vini IRVO

Per quanto riguarda invece il numero di certificati emessi (vedi Tab. 3) la DOC Etna figura al secondo posto, dopo la DOC Sicilia , con 270 certificati d' idoneità nel 2016 e 296 nel 2017, precedendo la DOC Marsala, ciò rispecchia la realtà produttiva della DOC Etna che è costituita da numerose piccole aziende a differenza della DOC Marsala la cui produzione è accentrata presso poche ma grosse aziende di trasformazione.

Dunque la DOC Etna, a differenza di altre DOC territoriali, come la DOC Alcamo, che hanno subito una netta diminuzione quantitativa anche perché molte ditte hanno preferito produrre DOC Sicilia, non ha risentito della nascita della DOC regionale; dal 2012 registra infatti una crescita ininterrotta sia come certificazione che come imbottigliato che come rivendicazione delle superfici e delle uve, che come numero di ditte che si assoggettano al ns organismo di controllo entrando nella filiera produttiva della DOC Etna.

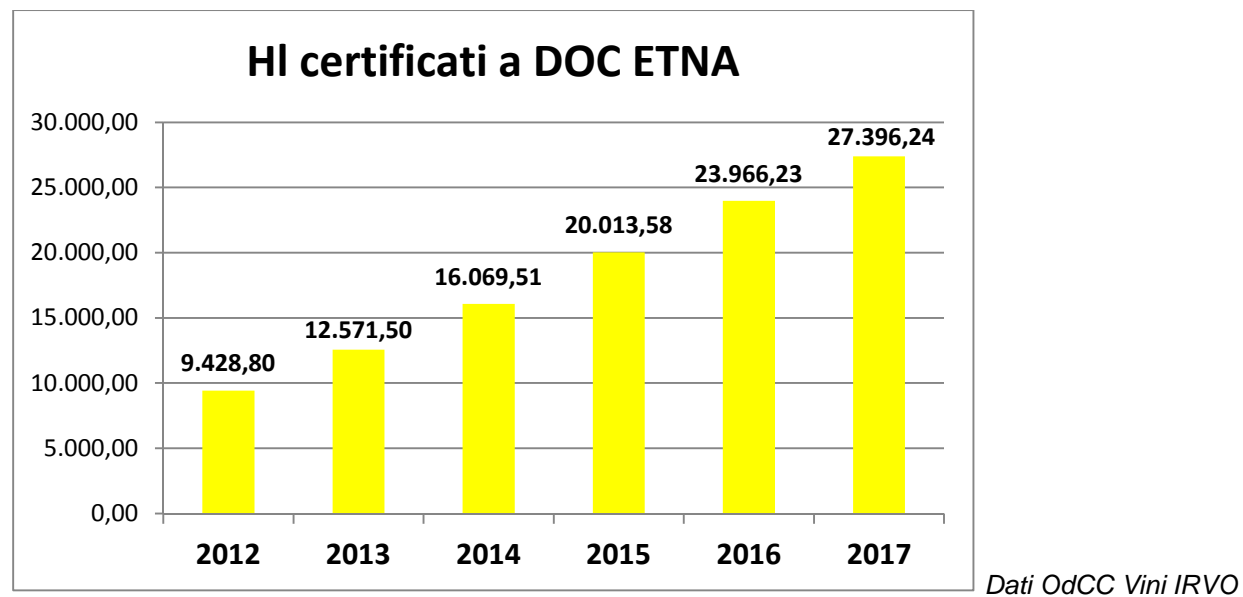
Tab. 3 -Numero di Certificati rilasciati per DOC Anni 2012-2016-2017

2012	
D.O.	N° Certificati rilasciati
Etna	79
Marsala	74
Cerasuolo di Vittoria	41
Pantelleria	35
Sicilia	26
Alcamo	18
Noto	18
Mamertino di Milazzo	11
Vittoria	11
Eloro	9
Faro	8
Contessa Entellina	6
Malvasia delle Lipari	6
Menfi	6
Erice	5
Monreale	5
Contea di Sclafani	4
Riesi	2
Salaparuta	2
Delia Nivolelli	1
Siracusa	1
S. Margherita Belice	0
Sciacca	0
TOTALE	368

2016	
D.O.	N° Certificati rilasciati
Sicilia	636
Etna	270
Marsala	104
Cerasuolo di Vittoria	50
Pantelleria	50
Vittoria	26
Noto	23
Eloro	21
Alcamo	17
Erice	14
Malvasia delle Lipari	14
Mamertino di Milazzo	14
Faro	13
Menfi	13
Salaparuta	11
Siracusa	7
Monreale	6
Contea di Sclafani	5
Contessa Entellina	3
Delia Nivolelli	3
Riesi	2
S. Margherita Belice	1
Sambuca di Sicilia	0
Sciacca	0
TOTALE	1.303

2017	
D.O.	N° Certificati rilasciati
Sicilia	834
Etna	296
Marsala	118
Cerasuolo di Vittoria	51
Pantelleria	51
Noto	32
Vittoria	32
Malvasia delle Lipari	18
Menfi	17
Alcamo	16
Eloro	14
Salaparuta	14
Mamertino di Milazzo	13
Faro	12
Erice	11
Contessa Entellina	10
Monreale	5
Siracusa	4
Contea di Sclafani	3
Delia Nivolelli	3
Riesi	3
S. Margherita Belice	1
Sambuca di Sicilia	0
Sciacca	0
TOTALE	1.558

Graf.4 -CERTIFICAZIONE-Ettoltri certificati a DOC ETNA (2012-2017)



Come si può vedere dal Graf. 4- i quantitativi di prodotto certificato a DOC Etna sono infatti passati da circa 9.429 hl nel 2009 ai circa 27.396 del 2017

Ma esaminiamo ora i quantitativi certificati per singola tipologia :

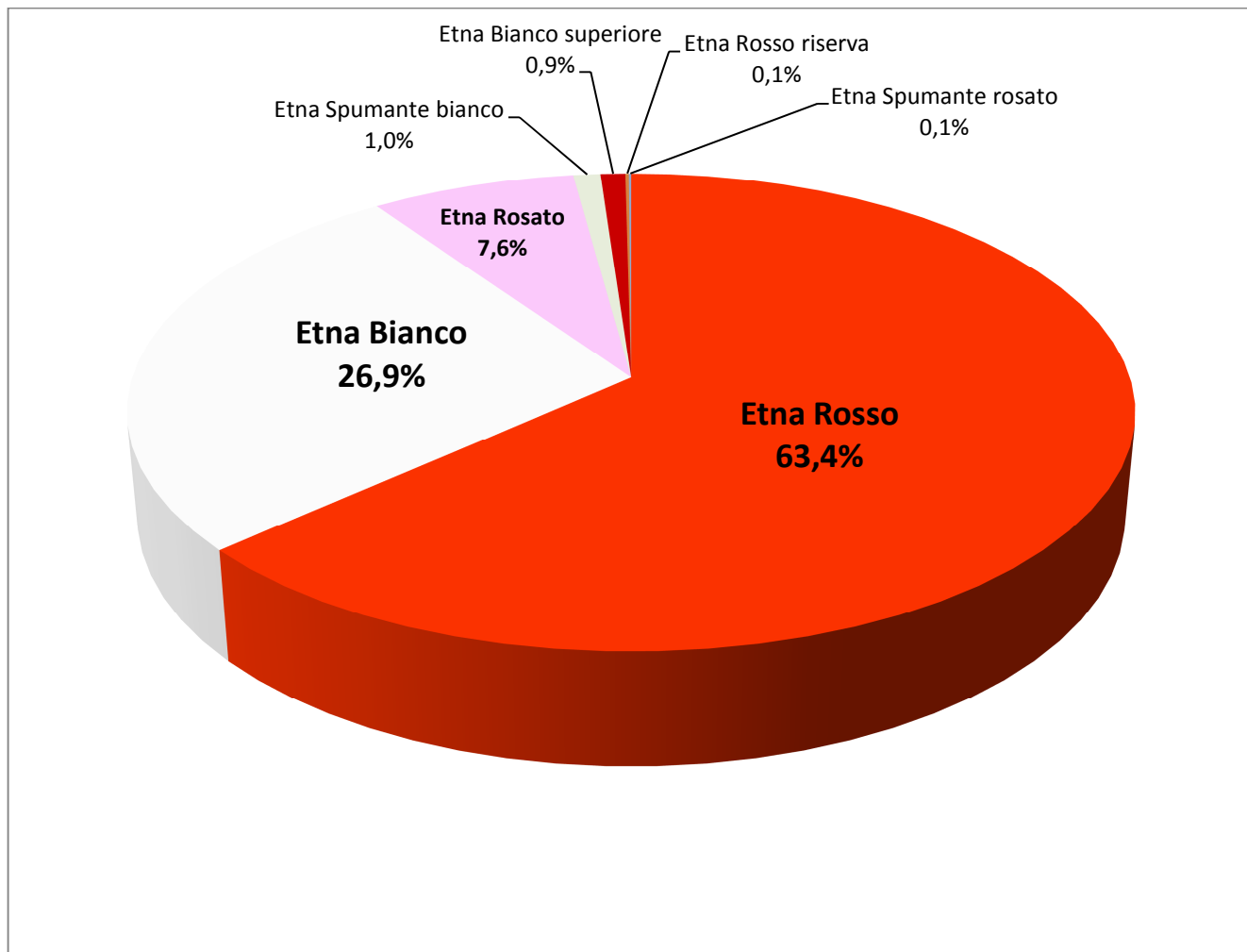
TAB-4 Certificazione a DOC ETNA per singola tipologia (2012-2017)

TIPOLOGIA	2012		2013		2014		2015		2016		2017	
	N° Certificati	HI certificati	N° Certificati	HI certificati	N° Certificati	HI certificati	N° Certificati	HI certificati	N° Certificati	HI certificati	N° Certificati	HI Certificati
Etna Rosso	47	6.355,91	76	8.606,42	90	10.528,86	115	13.353,33	153	15.974,77	157	17.361,80
Etna Bianco	20	2.393,19	32	3.297,82	46	4.391,98	59	5.110,22	73	6.158,55	81	7.381,98
Etna Rosato	9	292,70	15	440,51	17	688,49	28	1.044,24	31	1.190,10	42	2.068,64
Etna Spumante bianco					3	29,06	5	165,59	6	335,07	6	274,19
Etna Bianco superiore	3	387	3	217	8	420,94	4	304	6	286,00	6	250,50
Etna Rosso riserva					0	0	1	14,78	1	21,75	2	35,00
Etna Spumante rosato			1	9,75	1	10,18	2	21,42			2	24,12
ETNA TOTALE	79	9.428,80	127	12.571,50	165	16.069,51	214	20.013,58	270	23.966,24	296	27.396,24

Dati OdCC Vini IRVO

La tipologia di gran lunga più utilizzata (vedi Graf. 5) è l'*Etna rosso* con una incidenza nel 2017 di più del 63% , seguita a distanza dall' *Etna bianco* con quasi il 27% , dall' *Etna rosato* con il 7,6% e dallo *Etna Spumante bianco* con l'1%, le altre tipologie hanno percentuali di incidenza inferiori all'1%.

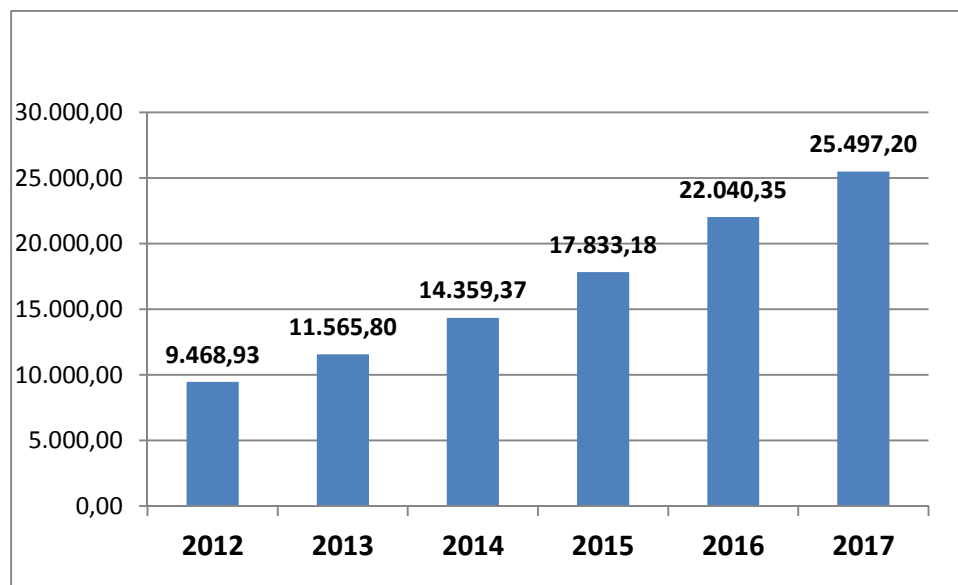
Graf. 5-Incidenza quantitativa di ciascuna tipologia sul quantitativo totale certificato a DOC Etna 2017



Dati OdCC Vini IRVO

Per quanto riguarda il **prodotto imbottigliato** si vede che, così come la superficie rivendicata ed il prodotto certificato, negli anni sia andato aumentando, conseguentemente, anche il quantitativo di prodotto imbottigliato

GRAF.6- Quantitativo in hl di prodotto a DOC Etna imbottigliato (2012-2017)



Dati OdCC Vini IRVO

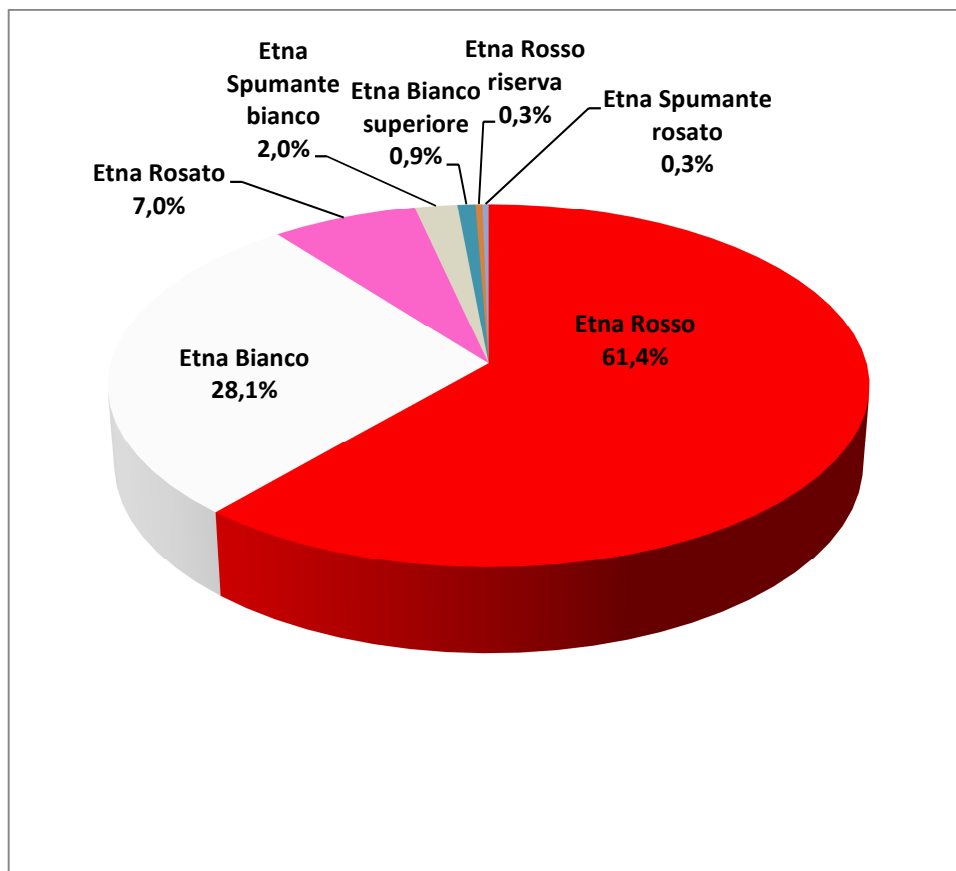
Tab. 5-Quantitativo Imbottigliato DOC ETNA per tipologia (2012-2017)

	2012	2013	2014	2015	2016	2017
Tipologia	Imbottigliato	Imbottigliato	Imbottigliato	Imbottigliato	Imbottigliato	Imbottigliato
	<i>hl</i>	<i>hl</i>	<i>hl</i>	<i>hl</i>	<i>hl</i>	<i>hl</i>
Etna Rosso	6.544,35	8.198,40	9.166,32	11.470,25	14.489,33	15.701,90
Etna Bianco	2.290,85	2.616,10	3.937,20	4.990,05	5.642,54	7.197,05
Etna Rosato	264,34	415,89	667,49	951,57	1.170,17	1.785,33
Etna Spumante bianco	30,85	120,27	263,20	192,47	326,91	521,51
Etna Bianco superiore	317,03	215,13	289,6	218,72	353,69	219,59
Etna Rosso riserva	0,00	0,00	0,00	0,00	21,75	84,77
Etna Spumante rosato	21,53	0,00	35,57	10,13	35,98	76,82
ETNA TOTALE	9.468,93	11.565,79	14.359,38	17.833,19	22.040,36	25.586,96

Dati OdCC Vini IRVO

Così come per le certificazioni anche per l'imbottigliato la tipologia di gran lunga più imbottigliata è l'*Etna rosso*, con una incidenza di più del 61%, seguita dall' *Etna bianco* (circa il 28%), l'*Etna rosato* (7%) e l'*Etna spumante bianco* (2%).

Graf. 7-Incidenza quantitativa di ciascuna tipologia sul quantitativo totale imbottigliato a DOC Etna 2017



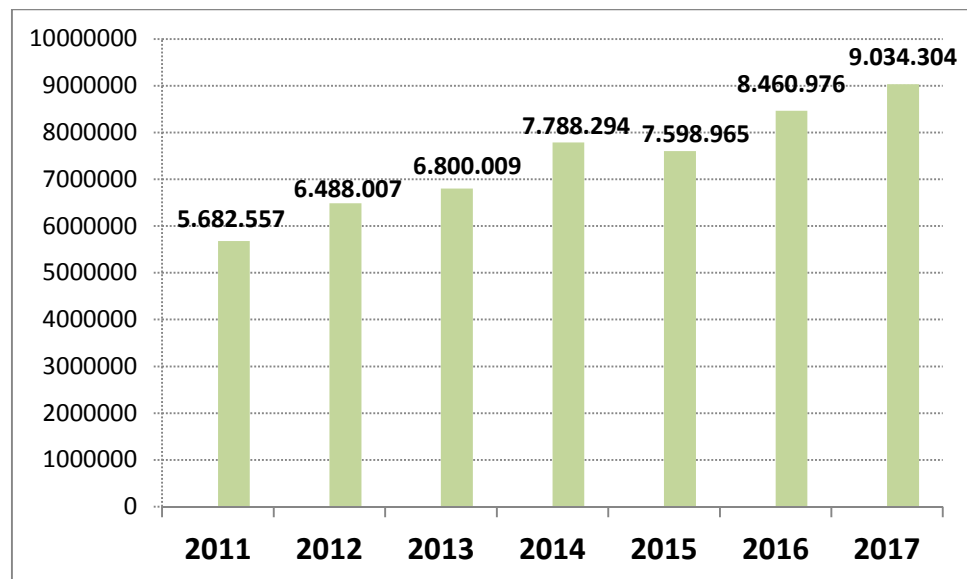
Dati OdCC Vini IRVO

TAB.6-RIVENDICAZIONI AGEA DOC ETNA (2011-2017)

ANNO	N° viticoltori rivendicanti	Superficie rivendicata (MQ)	Uva rivendicata (Kg)
2011	176	5.682.557	2.397.991
2012	202	6.488.007	3.144.766
2013	202	6.800.009	3.733.617
2014	241	7.788.294	3.832.628
2015	245	7.598.965	3.877.983
2016	275	8.460.976	5.166.835
2017	322	9.034.304	5.344.126

Dati AGEA/SIAN

Graf. 8-Superfici rivendicate a DOC ETNA (MQ)



Dati AGEA/SIAN

TAB. 7-RIVENDICAZIONI AGEA DOC ETNA PER TIPOLOGIA (2011-2017)

	2011		2012		2013		2014		2015		2016		2017	
TIPOLOGIA	Superf. Rivendicata	Uva rivendicata	Superf. Rivendicata	Uva rivendicata	Superf. Rivendicata	Uva rivendicata	Superf. Rivendicata	Uva rivendicata	Superf. Rivendicata	Uva rivendicata	Superf. Rivendicata	Uva rivendicata	Superf. Rivendicata	Uva rivendicata
	metri quadri	KG	metri quadri	KG	metri quadri	KG	metri quadri	KG	metri quadri	KG	metri quadri	KG	metri quadri	KG
ETNA ROSSO	4.650.983	1.861.903	5.334.566	2.457.857	3.106.055	1.613.176	5.846.147	2.758.042	5.630.762	2.744.958	5.851.428	3.466.537	6.299.260	3.594.392
ETNA BIANCO	737.411	394.963	775.940	503.161	2.485.875	1.505.995	1.238.085	723.041	1.291.747	786.455	1.470.305	1.056.537	1.600.401	1.141.635
ETNA ROSATO	44.493	23.820	99.601	55.411	539.095	268.997	263.336	148.237	299.855	179.550	519.202	304.396	529.372	276.860
ETNA BIANCO SUPERIORE	249.670	117.305	232.498	96.115	431.915	227.461	242.847	107.123	251.545	86.895	331.436	144.933	315.294	142.892
ETNA SPUMANTE BIANCO			30.359	22.637	165.281	88.088	62.337	37.740	58.185	37.650	128.515	93.680	155.655	98.830
ETNA ROSSO RISERVA			5.359	4.286	44.774	16.100	118.579	48.285	46.888	30.915	133.969	82.902	121.335	79.776
ETNA SPUMANTE ROSATO			9.684	5.299	27.014	13.800	16.963	10.160	19.983	11.560	26.121	17.850	12.987	9.741
TOTALE DOC ETNA	5.682.557	2.397.991	6.488.007	3.144.766	6.800.009	3.733.617	7.788.294	3.832.628	7.598.965	3.877.983	8.460.976	5.166.835	9.034.304	5.344.126

Dati AGEA/SIAN

Tra i dati di rivendicazione e quelli di certificazione ed imbottigliamento possono esserci delle non corrispondenze dovute alla riclassificazioni/declassamenti delle partite di vino dopo la rivendicazione prima della certificazione o dopo la certificazione prima dell'imbottigliamento; ad esempio la tipologia bianco superiore risulta maggiormente rivendicata rispetto allo spumante bianco che invece la precede per hl certificati ed imbottigliati.

Dai dati parziali registrati al 15 settembre anche per il **2018** si conferma il trend crescente per la DOC ETNA; i quantitativi certificati ad *Etna Bianco superiore* ed a *Etna spumante rosato* hanno già superato i quantitativi totali certificati nel 2017 per queste due tipologie, mentre per quanto riguarda i quantitativi imbottigliati al 15 settembre 2018 si sono già superati gli ettolitri totali imbottigliati nel 2017 per le tipologie: *Etna rosato*, *Etna Spumante bianco*,

Etna Bianco Superiore, *Etna Rosso riserva* ed *Etna spumante rosato*.

TAB. 8-Quantitativo Certificato a DOC ETNA per tipologia al 15 settembre 2018

	2017		2018 al 15/09	
TIPOLOGIA	N° Certificati	HI Certificati	N° Certificati	HI Certificati
Etna Rosso	157	17.361,80	126	13.829,90
Etna Bianco	81	7.381,98	84	7.173,03
Etna Rosato	42	2.068,64	42	1.942,53
Etna Spumante bianco	6	274,19	8	207,73
Etna Bianco superiore	6	250,50	7	377,87
Etna Rosso riserva	2	35,00	2	34,50
Etna Spumante rosato	2	24,12	2	46,23
ETNA TOTALE	296	27.396,24	271	23.611,79

TAB. 9-Quantitativo Imbottigliato DOC ETNA per tipologia al 15 settembre 2018

	2017	2018 al 15/09
Tipologia	Imbottigliato	Imbottigliato
	<i>hl</i>	<i>hl</i>
Etna Rosso	15.701,90	12.152,63
Etna Bianco	7.197,05	7.181,86
Etna Rosato	1.785,33	1.919,69
Etna Spumante bianco	521,51	627,35
Etna Bianco superiore	219,59	312,56
Etna Rosso riserva	84,77	91,54
Etna Spumante rosato	76,82	82,55
ETNA TOTALE	25.586,96	22.368,18

Dati OdCC Vini IRVO

Le **ditte assoggettate** per la DOC “Etna” al ns OdCC (Organismo di Controllo e Certificazione) sono 104 (una stessa ditta può essere assoggettata solo per una tipologia di soggetto o per più tipologie di soggetto).

In dettaglio le ditte assoggettate come “vinificatore” sono 98 di cui 6 solo come vinificatore, 92 come vinificatore ed anche imbottigliatore

Analogamente le aziende assoggettate come “imbottigliatore” sono 98 di cui 6 solo come imbottigliatore , 92 sia come imbottigliatore che come vinificatore

Non esistono ditte assoggettate come intermediari di vini sfusi, cioè quelle ditte che acquistano e vendono esclusivamente vino sfuso e né vinificano né imbottigliano.

Sono 5 le ditte imbottigiatrici che hanno ottenuto la deroga ministeriale all’imbottigliamento fuori zona delimitata, di cui 2 nel trapanese, 1 nel messinese e 2 ditte catanesi che hanno ottenuto la deroga ad effettuare presso un contoterzista sito nel ragusano

Il numero delle ditte che si notificano all’IRVO per la DOC ETNA è andato via via aumentando nel corso degli anni come si può evincere dalla tabella sottostante

DITTE ASSOGGETTATE ALL'ODCC VINI IRVO PER LA DOC ETNA (al 15/09/2018)	104	VIINIFICATORI	98	6	Solo Vinificatori
				92	Vinificatori ed Imbottigliatori
		IMBOTTIGLIATORI	98	6	Solo Imbottigliatori
				92	Imbottigliatori e Vinificatori
		INTERMEDIARI VINI SFUSI	0		

Annata	N° aziende	Vinificatori	Imbottigliatori
2015	76	76	76
2016	83	78	77
2017	90	90	89
gen-18	99	94	93
set-18	104	99	99

A cura Dr.ssa Francesca Salvia OdCC Vini IRVO

15/09/2018