



REGIONE SICILIANA
ISTITUTO REGIONALE DELLA VITE E DEL VINO

LA VITIVINICOLTURA IN PROVINCIA DI CATANIA

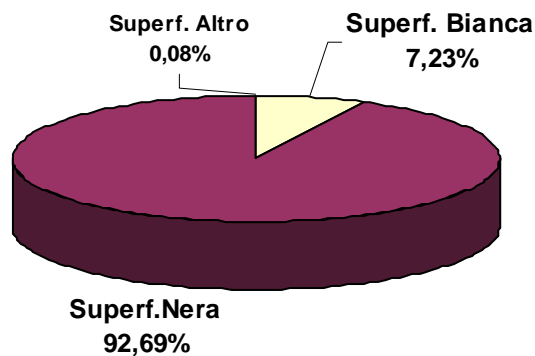
A cura Osservatorio Vitivinicolo Regionale IRVV

Superficie vitata totale: **3.181,15 ettari**

Superficie ad uve bianche: **230,11 ettari (7,2%)**

Superficie ad uve nere : **2.948,56 ettari (92,7%)**

(Dati al febbraio 2011 Ass. Reg. Risorse Agricole ed Alimentari /AGEA)

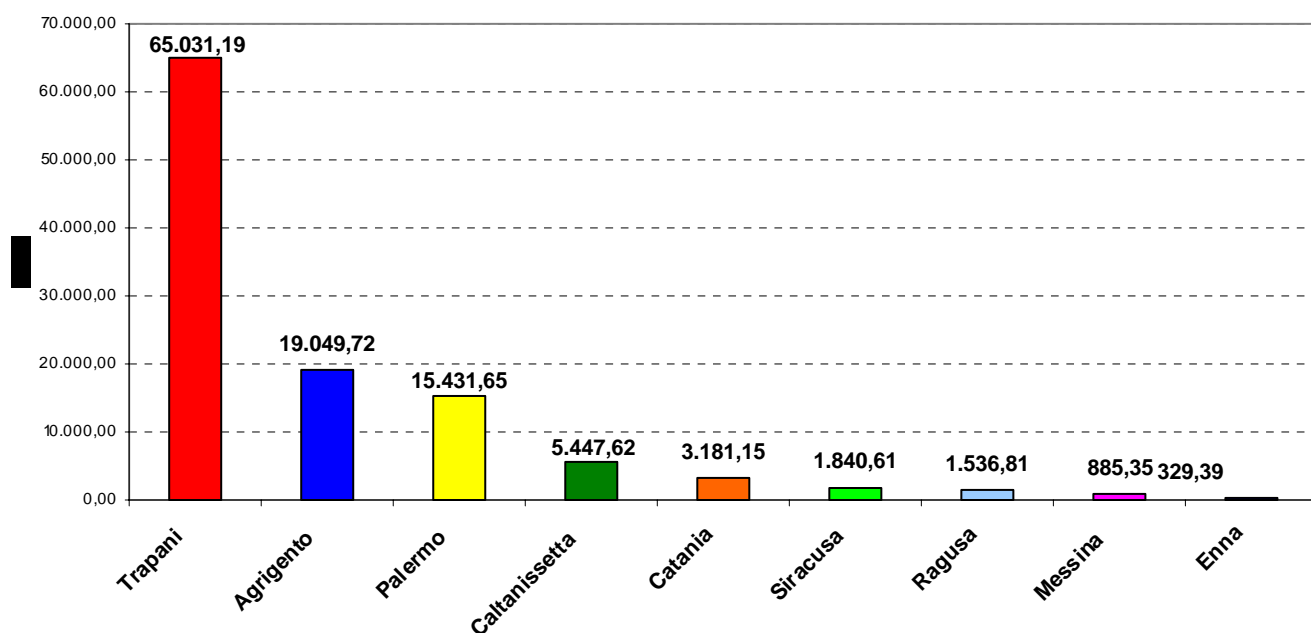


Superficie regionale ad uva da vino per provincia:

	2011	
	ettari	quota
Trapani	65.031,19	57,69%
Agrigento	19.049,72	16,90%
Palermo	15.431,65	13,69%
Caltanissetta	5.447,62	4,83%
Catania	3.181,15	2,82%
Siracusa	1.840,61	1,63%
Ragusa	1.536,81	1,36%
Messina	885,35	0,79%
Enna	329,39	0,29%
Totale	112.733,49	100,00%

Fonte: Ass.Reg. Risorse Agricole e Alimentari U.O. 30 –Interventi OCM vitivinicola

Superficie ad uva da vino nelle province siciliane anno 2011(ettari)



Fonte : dati Ass.Reg. Risorse Agricole e Alimentari U.O. 30 –Interventi OCM vitivinicola

Superficie ad uva da vino nella prov. di Catania
Serie storica

Anno	Superf.ad uva da vino (ha)	Quota su Tot. Regionale %
2000	3.737,36	2,7%
2004	2.875,05	2,3%
2005	2.873,72	2,4%
2007	2.958,18	2,5%
2008	3.074,06	2,6%
2009	3.150,28	2,6%
2010	3.176,77	2,7%
2011	3.181,15	2,8%

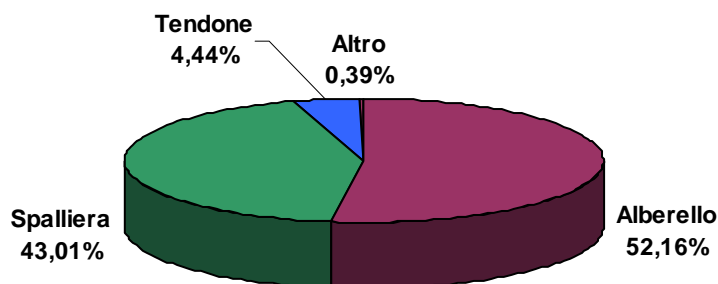
Fonte : Anagrafe vitivinicola 2000/SRRFV e
 Ass.Reg. Risorse Agricole e Alimentari / Agea 2004-2011

Forme di allevamento :

- Alberello 1.659,39 ettari (52,2%)**
- Spalliera 1.368,27 ettari (43,0%)**
- Tendone 141,14 ettari (4,4%)**

(Dati febbraio 2011

Ass.Reg. Risorse Agricole e Alimentari / Agea)



Cultivar ad uva da vino in provincia di Catania

Cultivar	Superficie	Quota
	(ha)	(%)
Nerello Mascalese	2.454,62	77,16%
Nero d'Avola	229,13	7,20%
Carricante	140,67	4,42%
Merlot	37,48	1,18%
Alicante bouschet	35,93	1,13%
Frappato	35,87	1,13%
Sangiovese	27,82	0,87%
Syrah	25,74	0,81%
Chardonnay	25,13	0,79%
Nerello Cappuccio	24,04	0,76%
Cabernet Sauvignon	20,69	0,65%
Alicante	18,47	0,58%
Petit Verdot	13,33	0,42%
Catarrato b. comune	12,96	0,41%
Pinot nero	12,60	0,40%
Catarrato b. lucido	9,26	0,29%
Insolia	9,02	0,28%
Trebbiano Toscano	7,83	0,25%
Viogner	6,53	0,21%
Ciliegiolo	3,08	0,10%
Minnella Bianca	2,99	0,09%
Barbera	2,98	0,09%
Grecanico	2,91	0,09%
Altre	22,07	0,69%
Totale	3.181,15	100,00%

Fonte: dati Ass.Reg. Risorse Agricole e Alimentari U.O. 30 –Interventi OCM vitivinicola

Produzione 2010*
Provincia di CT :
(Dati: ISTAT provvisori)

150.000 quintali di uva

78.500 ettolitri di vino e mosto

-Produzione 2010 di vino e mosto siciliano per provincia (ettoltri)

	2010	quota
Trapani	2.805.000	49,42%
Agrigento	763.500	13,45%
Palermo	1.117.805	19,69%
Caltanissetta	616.500	10,86%
Catania	78.500	1,38%
Ragusa	77.625	1,37%
Messina	95.920	1,69%
Siracusa	78.920	1,39%
Enna	42.000	0,74%
Totale	5.675.770	100,00%

Fonte : dati ISTAT provvisori

***Produzione di vino e mosto in provincia di Catania
Serie storica***

Anno	Produzione vino e mosto (hl)
1998	115.641
2000	103.013
2001	85.000
2002	102.857
2003	128.563
2004	102.000
2005	105.000
2006	132.000
2007°	180.000
2008	172.000
2009	146.000
2010	78.500

Fonte : ISTAT

° l'Istat ha indicato tale produzione, ma da stima IRVV
la produzione 2007 è sopravvalutata

* dato provvisorio

AZIENDE VINO CONFEZIONATO: 138 per circa 78.000 hl di vino
 (Da indagine 2010 Dr. D'Agostino IRVV)

confezionato corrispondenti a circa
 10,4 mln di confezionato

N° DOC: 1 DOC ETNA (i comuni di Caltagirone, Licodia Eubea e Mazzarone fanno parte della zona di produzione della *docg Cerasuolo di Vittoria e della doc Vittoria*)

N° IGT : 1 IGT Sicilia

DOC ETNA:

		2003	2004	2005	2006	2007
Numero denunce di produzione	bianco	37	42	46	48	52
	rosso	116	117	109	123	123
	totale	153	159	155	171	175
Superficie riferimento denunce (ha)	bianco	63	60	62	n.p.	89
	rosso	315	296	267	n.p.	353
	totale	378	356	329	n.p.	442
Produzione effettiva uva (q.li)	bianco	2.411	2.347	3.228	2.767	3.993
	rosso	15.854	16.422	14.189	15.950	19.761
	totale	18.265	18.769	17.417	18.717	23.754
Produzione effettiva vino (hl)	bianco	1.688	1.640	2.260	1.900	2.800
	rosso	11.098	11.520	9.932	11.200	13.800
	totale	12.786	13.230	12.192	13.100	16.600

(Fonte: dati C.C.I.A.A. di CT)

IGT SICILIA in provincia di CT:

Anno	IGT Sicilia (Prov. CT)		
	n° aziende	ha	q.li
2003	29	144	11.701
2004	47	454	20.192
2005	50	330	19.939
2006	59	262	14.424
2007	136	411	25.964

(Fonte: dati C.C.I.A.A. di CT)

N° CONSORZI DI TUTELA : 1 Consorzio di tutela dei Vini DOC Etna

N° STRADE DEL VINO : 1 Strada del vino dell'Etna

*Dr.ssa Francesca Salvia
Osservatorio Vitivinicolo Regionale
Istituto Regionale della Vite e del Vino
Tel.+39 091 6278257
e-mail : f.salvia@vitevino.it*