



REGIONE SICILIANA
ISTITUTO REGIONALE DELLA VITE E DEL VINO

LA VITIVINICOLTURA IN PROVINCIA DI AGRIGENTO

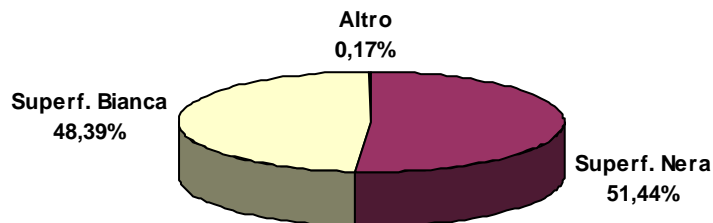
A cura Osservatorio Vitivinicolo Regionale IRVV

***Superficie vitata totale:* 19.943,24 ettari**

***Superficie ad uve nere :* 10.259,47 ettari (51,44%)**

***Superficie ad uve bianche:* 9.650,35 ettari (48,4%)**

(Dati al febbraio 2010 Ass. Regionale Agricoltura e Foreste /AGEA)

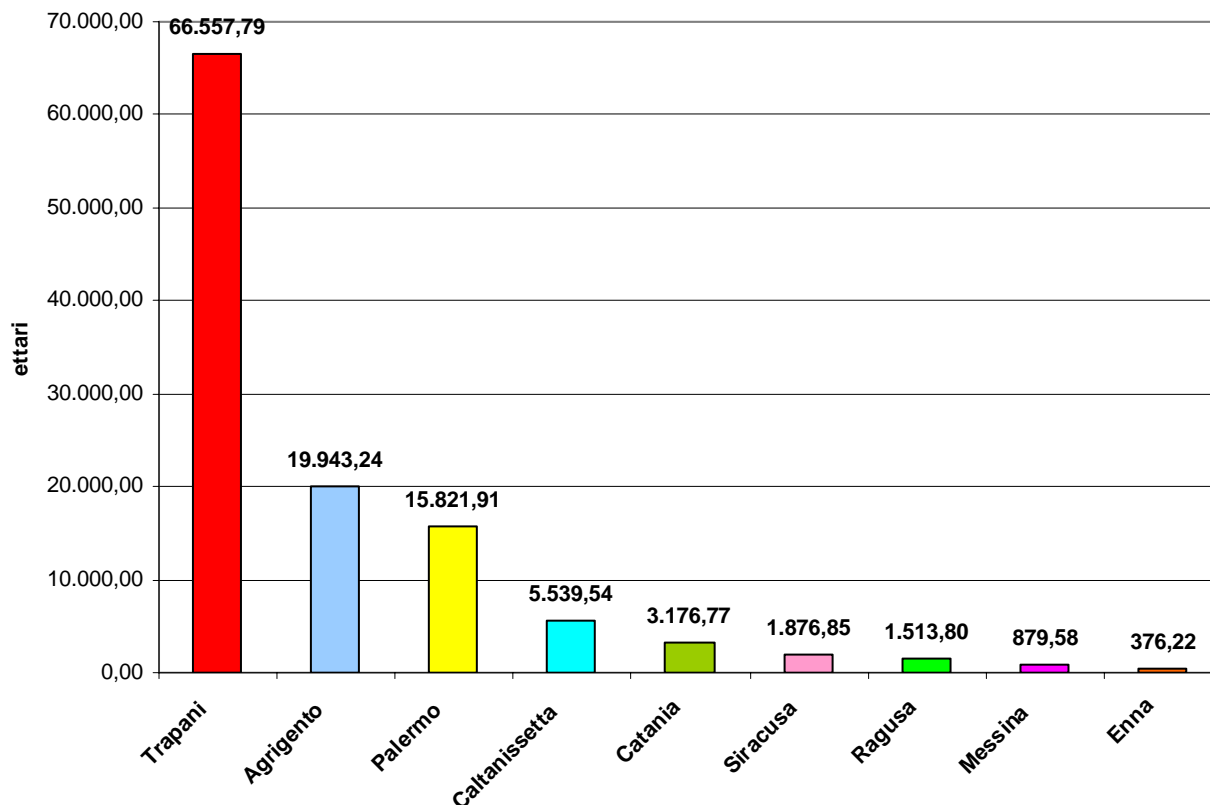


Superficie regionale ad uva da vino per provincia:

	2010	
	ettari	quota
Trapani	66.557,79	57,53%
Agrigento	19.943,24	17,24%
Palermo	15.821,91	13,68%
Caltanissetta	5.539,54	4,79%
Catania	3.176,77	2,75%
Siracusa	1.876,85	1,62%
Ragusa	1.513,80	1,31%
Messina	879,58	0,76%
Enna	376,22	0,33%
Totale	115.685,70	100,00%

Fonte : Assessorato Regionale Agricoltura e Foreste U.O. 29 e U.O. 23/Agea

Superficie ad uva da vino nelle province siciliane anno 2010 (ettari)



Fonte : Assessorato Regionale Agricoltura e Foreste U.O. 29 e U.O. 23/Agea

Superficie ad uva da vino nella prov. di Agrigento
Serie storica

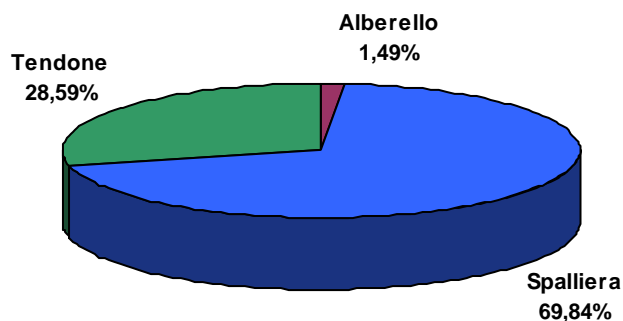
Anno	Superf.ad uva da vino (ha)
2000	29.432,98
2004	22.740,32
2005	21.077,54
2007	21.025,54
2008	20.972,92
2009	20.605,87
2010	19.943,24

Fonte : Anagrafe vitivinicola 2000/SRRFV e
 Ass. Reg. Agricoltura e Foreste/ Agea 2004-05-07-08-09-10

Forme di allevamento :

Alberello	296,65 ettari (1,52%)
Spalliera	13.927,76 ettari (69,84%)
Tendone	5.702,61 ettari (28,59%)

(Dati febbraio 2010
 Ass.Reg.Agricoltura e Foreste/Agea)



Cultivar ad uva da vino in provincia di Agrigento

Varietà	Superficie	Quota
	(ha)	%
Nero d'Avola	5.940,70	29,78%
Ansonica o Inzolia	2.406,70	12,07%
Trebbiano toscano	2.173,92	10,91%
Chardonnay	1.448,00	7,26%
Catarratto B. comune	1.109,16	5,56%
Merlot	1.015,64	5,09%
Syrah	912,49	4,58%
Cabernet Sauvignon	653,71	3,28%
Grecanico	570,67	2,86%
Catarratto B. lucido	553,43	2,78%
Nerello Mascalese	447,04	2,24%
Viogner	374,84	1,88%
Pinot grigio	340,68	1,71%
Nerello Cappuccio	291,13	1,46%
Sangiovese	264,22	1,32%
Grillo	240,23	1,20%
Fiano	176,25	0,88%
Alicante Bouschet	146,52	0,73%
Vermentino	121,40	0,61%
Frappato	117,86	0,59%
Barbera	87,10	0,44%
Cabernet Franc	84,19	0,42%
Perricone	79,55	0,40%
Sauvignon	68,01	0,34%
Ciliegiolo	63,77	0,32%
Aglianico	61,02	0,31%
Petit Verdot	36,30	0,18%
Malvasia bianca	29,25	0,15%
Altre	129,46	0,65%
Totale	19.943,24	100,00%

Fonte: Dati 2010 Assessorato Agricoltura e Foreste U.O. 29-U.O. 23/AGEA

Produzione 2008

Provincia di AG:

(Dati: ISTAT provvisori)

1.004.000 quintali di uva

753.001 ettolitri di vino

Produzione 2008* di vino e mosto siciliano per provincia

	2008	quota
Trapani	3.420.000	55,34%
Palermo	1.085.000	17,55%
Agrigento	753.001	12,18%
Caltanissetta	358.400	5,80%
Catania	172.000	2,78%
Messina	147.870	2,39%
Ragusa	123.100	1,99%
Siracusa	78.865	1,28%
Enna	42.000	0,68%
Totale	6.180.236	100,00%

*Fonte : ISTAT *dati provvisori*

Produzione di vino e mosto in provincia di Agrigento

Serie storica

Anno	Produzione vino e mosto (hl)
1998	1.480.000
1999	1.406.000
2000	1.317.440
2001	1.184.040
2002	921.600
2003	1.261.200
2004	1.096.800
2005	1.247.500
2006	1.190.000
2007	622.700
2008*	753.001

*Fonte : ISTAT * dato provvisorio*

AZIENDE VINO CONFEZIONATO: 76 di cui **8** organismi associativi
(Dati 2007 Dr. D'Agostino IRVV) per circa **301.875 hl** di vino
confezionato corrispondenti a
circa **40,25 milioni** di bottiglie

N° DOC: 4 DOC Menfi
 DOC Sambuca di Sicilia
 DOC Santa Margherita di Belice
 DOC Sciacca

(Il solo comune di Cammarata rientra nella zona di produz. della DOC Contea di Sclafani)

N° IGT : 2 IGT Sicilia
 IGT Valle Belice

N° STRADE DEL VINO : 1 Strada del vino Terre Sicane

*Dr.ssa Francesca Salvia
Osservatorio Vitivinicolo Regionale
IRVV
Tel.+39 091 6278208
e-mail : f.salvia@vitevino.it*